

Министерство науки и высшего образования Российской Федерации
Министерство промышленности и науки Свердловской области
Уральское отделение Вольного экономического общества России
Ассоциация иностранных студентов России



Уральский государственный экономический университет

КОНКУРЕНТОСПОСОБНОСТЬ ТЕРРИТОРИЙ

Материалы
XXII Всероссийского экономического форума
молодых ученых и студентов

(Екатеринбург, 22–26 апреля 2019 г.)

Часть 5

Направления: 14. Конкурентная среда регионов и муниципальных образований, проблемы и перспективы государственного и муниципального управления;
15. Проблемы экономики культуры, образования, здравоохранения и других отраслей социальной сферы и их отражение на конкурентоспособности территорий

Екатеринбург
Издательство Уральского государственного
экономического университета
2019

УДК 332.1
ББК 65.04
К64

Ответственные за выпуск:

доктор экономических наук, профессор,
ректор Уральского государственного экономического университета
Я. П. Силин

доктор экономических наук, профессор, проректор по научной работе
Уральского государственного экономического университета
Е. Б. Дворядкина

К64 Конкурентоспособность территорий [Текст] : материалы XXII Всерос. экон. форума молодых ученых и студентов (Екатеринбург, 22–26 апреля 2019 г.) : [в 5 ч.] / [отв. за вып. : Я. П. Силин, Е. Б. Дворядкина]. – Екатеринбург : [Изд-во Урал. гос. экон. ун-та], 2019. – Ч. 5 : Направления: 14. Конкурентная среда регионов и муниципальных образований, проблемы и перспективы государственного и муниципального управления; 15. Проблемы экономики культуры, образования, здравоохранения и других отраслей социальной сферы и их отражение на конкурентоспособности территорий. – 233 с.

Рассматриваются актуальные проблемы, тенденции и перспективы развития российских территорий в современных условиях.

Для студентов, участвующих в научно-исследовательской работе, магистрантов и аспирантов.

УДК 332.1
ББК 65.04

© Авторы, указанные в содержании, 2019
© Уральский государственный
экономический университет, 2019

Направление 14. Конкурентная среда регионов и муниципальных образований, проблемы и перспективы государственного и муниципального управления

О. А. Айваседо

Уральский государственный экономический университет, г. Екатеринбург

Государственное регулирование животноводства в Российской Федерации

Аннотация. Рассматриваются методы государственного регулирования животноводства в РФ – приоритетного направления обеспечения продовольственной безопасности страны. Анализируется современное состояние животноводства, определены перспективы его развития.

Ключевые слова: продовольственная безопасность; животноводство; методы государственного регулирования.

Согласно Доктрине продовольственной безопасности РФ, «продовольственная безопасность – состояние экономики Российской Федерации, при котором обеспечивается продовольственная независимость, гарантируется физическая и экономическая доступность для населения страны пищевых продуктов, соответствующих требованиям технических регламентов, в объемах не ниже рациональных норм потребления, необходимых для активного, здорового образа жизни»¹.

Животноводство – приоритетное направление обеспечения продовольственной безопасности страны, так как его продукция является источником белка – жизненно незаменимого компонента пищи, которое оказывает влияние на здоровье и благополучие человека.

Для развития животноводства государство выплачивает сельхозпроизводителям субвенции, различного рода субсидии, бюджетные кредиты и предлагает льготное кредитование. Благодаря Государственной программе развития сельского хозяйства и регулирования рынков сельскохозяйственной продукции, сырья и продовольствия на 2013–2020 гг. наблюдаются положительные тенденции в птицеводстве и свиноводстве. Исходя из данных таблицы, можно отметить, что поголовье овец и коз в последние годы остается на одинаковом уровне, а поголовье крупного рогатого скота неуклонно снижается.

¹ *Об утверждении Доктрины продовольственной безопасности РФ:* Указ Президента РФ от 30 января 2010 г. № 120.

**Поголовье животных в России в 2013–2017 гг.
(в хозяйствах всех категорий), тыс. голов**

Показатели	2013	2014	2015	2016	2017	2017 к 2013, %
Крупный рогатый скот	19,6	19,3	19,0	18,8	18,7	95,4
Коровы	8,7	8,5	8,4	8,3	8,2	94,3
Свины	19,1	19,5	21,5	22,0	23,2	121,5
Овцы и козы	24,3	24,8	24,9	24,8	24,5	100,8
Птицы	493,9	524,3	543,9	550,2	555,8	112,5

Примечание. Составлено по данным Официального сайта Федеральной службы статистики РФ. URL: <http://www.gks.ru>.

Перспективы развития животноводства напрямую зависят от грамотной государственной политики. Меры, которые направлены сегодня на возрождение собственной продовольственной базы и защиту отечественного производителя сельхозпродукции, внушают оптимизм.

Улучшение и смягчение требований к предпринимателям позволит им развивать отечественное сельское хозяйство, которое обеспечить необходимой продукцией население страны¹.

Таким образом, можно сделать вывод, что благодаря методам государственного регулирования животноводства, население страны обеспечено продовольствием.

Научный руководитель: *Н. В. Сбродова*

М. Д. Албычева

Уральский государственный экономический университет, г. Екатеринбург

Экономическая безопасность региона сквозь призму развития машиностроения

Аннотация. Рассмотрена взаимосвязь экономической безопасности региона и машиностроительной деятельности. Определены основные НПА и рычаги влияния государственной власти на развитие машиностроительной деятельности и, как следствие, становление стабильного уровня экономической безопасности.

Ключевые слова: экономическая безопасность; регион; машиностроение; государственная поддержка.

Одной из важнейших задач государства и его субъектов является достижение такого уровня экономической безопасности, который бы обеспечивал внутреннюю стабильность и устойчивость, гарантировал

¹ *Продовольственная* безопасность России и ведущих стран мира: аналитический обзор. М.: ФГНУ «Росинформагротех», 2005. С. 3.

бы национальную безопасность и способность к саморазвитию и прогрессу, а также позволял принимать активное участие страны или субъекта в процессах развития мировой экономики.

С данной целью была сформирована Стратегия экономической безопасности РФ на период до 2030 г., утвержденная указом Президента РФ от 13 мая 2017 г. № 208. Основные цели Стратегии: укрепление экономического суверенитета Российской Федерации, обеспечение экономического роста, поддержание научно-технического потенциала развития экономики на мировом уровне и повышение ее конкурентоспособности, поддержание потенциала отечественного оборонно-промышленного комплекса на уровне, необходимом для решения задач военно-экономического обеспечения обороны страны.

Достижение указанных целей подразумевает создание конкурентоспособной промышленности, технологический уровень которой позволит обеспечить расширенное воспроизводство, устойчивое к неблагоприятным внешним и внутренним воздействиям, а также позволит сохранять тенденцию к повышению экономического уровня страны и ее субъектов, а, следовательно, и повышения уровня экономической безопасности.

Одним из основных, традиционных и базовых видов промышленного производства Свердловской области является машиностроение. Автором был проведен регрессионный анализ основных показателей развития машиностроения области и оценка степени их влияния на экономическую безопасность региона. Анализ показал тесную взаимосвязь показателей и высокую зависимость их друг от друга, на основании чего был сделан вывод – чем выше уровень развития машиностроительной деятельности в регионе, тем выше уровень его экономической безопасности.

Основными документами, определяющими государственную политику развития промышленного потенциала Свердловской области, являются Федеральный закон от 31 декабря 2014 г. № 488-ФЗ «О промышленной политике в Российской Федерации» и Указ Президента РФ от 7 мая 2012 г. № 596 «О долгосрочной государственной экономической политике». В указе говорится о «утверждении государственных программ Российской Федерации, включая такие как Развитие промышленности и повышение ее конкурентоспособности, Развитие судостроения, Развитие электронной и радиоэлектронной промышленности и др.», а также об отраслевых стратегиях и программах.

В настоящее время появились два новых рычага государственной поддержки промышленных производств¹.

¹ Публичная декларация Министерства промышленности и науки Свердловской области на 2018 г. URL: http://mpr.midural.ru/open_ministry/.

1. СПИК – специальный инвестиционный контракт, т. е. соглашение между инвестором и Свердловской областью и/или муниципальным образованием, который предоставляет участникам преимущества в виде фиксированной ставки налога на прибыль – 13,5 %, а также освобождение от уплаты налога на имущество.

За период 2017–2018 гг. заключены три контракта с машиностроительными предприятиями: АО «Интер РАО-Электрогенерация», ПАО «Корпорация ВСМПО-АВИСМА», ПАО «МЗиК».

2. Фонд технологического развития промышленности Свердловской области. Основное направление деятельности фонда – предоставление займов на реализацию промышленных проектов под 5 % годовых. Данной преференцией воспользовались: АО «Институт реакторных материалов» для реализации проекта «Создание производства источников на основе изотопов», размер займа 100 млн р.; ПАО «Корпорация ВСМПО-АВИСМА» – на реализацию инвестиционного проекта по организации участка для обработки крупногабаритных титановых колец в размере 100 млн р.; ЗАО «Кушвинский завод прокатных валков» в объеме 87 млн р.; ЗАО «Уралтехфильтр-Инжиниринг» в размере 60 млн р.; ООО «Лесной Урал Лобва» в размере 100 млн р.

Таким образом, машиностроение Свердловской области встает на путь развития, который предусмотрен органами власти, так как именно они выступают основным инвестором машиностроительной деятельности. Данные преобразования должны привести в экономику региона стабильность и повышение уровня экономической безопасности, так как все показатели развития данного вида деятельности оказывают прямое и существенное влияние на основной показатель оценки уровня экономической безопасности субъекта Федерации – ВРП, что было доказано автором при регрессионном анализе.

Научный руководитель: *Н. В. Сбродова*

Теневая экономика как фактор снижения конкурентоспособности регионов

Аннотация. Статья посвящена исследованию теневой экономики в России. Автором рассмотрено понятие «теневая экономика». Выявлены основные факторы возникновения теневой экономики на региональном уровне и ее социально-экономические последствия. Предложены способы преодоления теневой экономики.

Ключевые слова: теневая экономика; серая экономика; коррупция; конкурентоспособность; региональная экономика.

Основным стратегическим ориентиром развития любой национальной экономики можно считать достижение устойчивого экономического роста. Вектор такого роста задает направления формирования государственной политики. В рамках этих направлений решения принимаются на основе анализа фактического состояния хозяйственной системы страны, что находит свое отражение в основных показателях и макроэкономических индикаторах [3]. Однако реальное состояние дел в экономике не всегда адекватно описывается официальными статистическими показателям, которые иногда не соответствуют реально происходящим процессам. Одной из причин такой погрешности считается существования теневого сектора экономики.

Факт существования параллельной экономики присущ почти всем странам мира, особенно наглядно это явление проявляется в развивающихся государствах, к которым относится и Российская Федерация. Теневая деятельность проникает во все сферы национальной экономики и приводит к невосполнимым потерям для госбюджета и страны в целом.

Итак, с учетом вышеизложенного, исследование сущности, причин, социально-экономических последствий и путей преодоления теневой экономики является актуальной научно-практической задачей на сегодняшний день, которая представляет интерес не только в экспертной среде, но также привлекает внимание широкого круга прочих заинтересованных слоев общества.

Сегодня феномен теневой экономики – одна из центральных тем исследований отечественных и зарубежных ученых. Среди них следует выделить работы З. Варналия, И. Мазур, В. Засанского, В. Предборской, С. Барсуковой, Ю. Казюлина, В. Радаева, Э. де Сото, В. Танзи, Е. Фейга, Ф. Шнайдера.

Но вместе с тем, несмотря на активное изучение учеными проблемы теневой экономики, до сих пор не существует единого общепринятого определения понятия «теневая экономика», что затрудняет исследование этого явления, а, следовательно, ограничивает возможности поиска эффективных способов решения проблемы по детенизации экономики.

Исследование существующего научного достояния позволяет утверждать, что, существующие определения теневой экономики, в большинстве своем, являются взаимодополняющими, каждое из которых содержит рациональную мысль. Но автор поддерживает определение Ю. Казюлина, который рассматривает теневую экономику как фактически неконтролируемое обществом производство, распределение, обмен и потребление товарно-материальных ценностей и услуг [1].

Как показывает практика, теневой сектор в основном порождается благодаря следующим основным взаимосвязанным факторам: преобладание наличных расчетов, отсутствие прозрачности операций и несоблюдение законодательства. Специфической особенностью теневой экономики является нестабильность ее объемов и существенная вариативность масштабов распространения в зависимости от страны. По сравнению с экономикой развитых стран, особенностью России является не только значительный объем и масштабы распространения теневой компоненты, но и ее качественные характеристики, в частности – коррупционная составляющая.

Кроме того, следует отметить, что весомым фактором, который стимулирует возникновение теневой экономики в России является несоблюдение налогового, таможенного, валютного, трудового законодательства и норм торговли. К тому же в экономической сфере, распространенной является практика не тотального, а селективного игнорирования формальных норм и правил. Это позволяет рыночным субъектам одновременно сочетать свою деятельность как в официальном, так и теневом секторах, формируя при этом скрытую («серую») экономику [2]. В этом секторе производятся незапрещенные товары и предоставляются легальные услуги, однако субъекты хозяйствования стараются уклониться от формального учета и налогообложения за счет оптимизации собственных расходов, уменьшения оплаты социальных взносов или несоблюдения определенных административных обязанностей.

Рассматривая наличие теневого сектора в экономике на региональном уровне стоит отметить его отрицательное воздействие на конкурентоспособность. Причинами являются дифференциация сфер экономического влияния; проникновение криминальных элементов даже в те части общества, которые пока не причастны к нелегальному биз-

несу; игнорирование гражданами действующего законодательства; отсутствие накоплений капитала, которые можно было бы использовать для инвестирования в экономику региона. Все перечисленные и иные факторы оказывают негативное воздействие, подрывающее равноправное конкурентное взаимодействие отдельных субъектов.

Представляется, что во избежание последствий «тенизации» экономики в России необходимо проводить всесторонний мониторинг и оценку состояния иллегальных экономических процессов, происходящих в стране. Кроме того, целесообразно ввести налоговые стимулы к накоплению и инвестированию средств в инновационный сектор юридическими лицами в соответствии с фактическими результатами деятельности; сузить финансовую базу теневого хозяйствования путем снижения уровня налогообложения физических лиц на величину документально подтвержденных средств, потраченных на развитие человеческого капитала; ввести обязательное обоснование источников происхождения денежных средств при покупке товаров, стоимость которых превышает определенную заранее сумму.

Библиографический список

1. *Казюлин Ю. В.* Теневая экономика в России // Вестник Академии права и управления. 2017. № 46. С. 141–143.
2. *Урусова Э. А., Шумилова Т. Э.* Теневая экономика в России и в мире // Проблемы современной экономики. 2017. № 3(63). С. 261–272.
3. *Шамрай И. Н., Байдецкая Е. А., Болтышева Л. В.* Малый бизнес и теневая экономика: пути выхода // Экономика и предпринимательство. 2017. № 3-1(80-1). С. 569–574.

Научный руководитель: *М. П. Логинов*

Е. А. Артюхина

Уральский государственный экономический университет, г. Екатеринбург

Современное состояние и перспективы развития металлургии Свердловской области

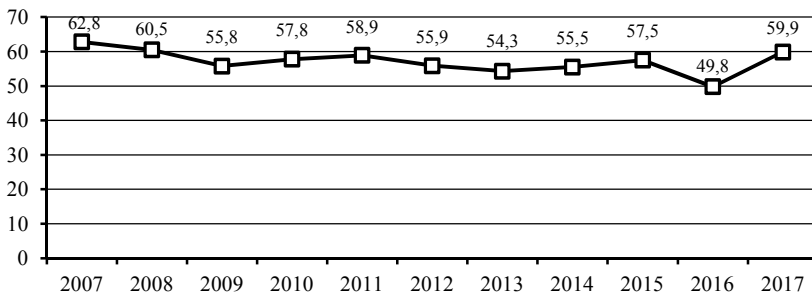
Аннотация. Рассмотрены состояние металлургической отрасли Свердловской области: ее конкурентоспособность и перспективы развития.

Ключевые слова: конкурентоспособность; отрасль; металлургия.

Современная экономическая наука не дает общепринятой трактовки конкурентоспособности. Исследователи в целом под конкуренто-

способностью понимают способность определенного субъекта или объекта опередить конкурентов в заданных условиях.

Свердловская область является субъектом РФ, входящим в состав Уральского федерального округа (УрФО). Субъект относится к важнейшим промышленным центрам России, с преобладанием в его структуре черной и цветной металлургии. На рисунке представлена динамика изменения удельного веса металлургической отрасли в Свердловской области за 10 лет.



Динамика изменения удельного веса металлургической отрасли в Свердловской области за 2007–2017 гг., %¹

По данным рисунка видно, что металлургия занимает более 50 % в общем объеме отгруженной продукции по видам экономической деятельности в Свердловской области, т. е. является отраслью специализации субъекта.

Металлургия является базовой отраслью области благодаря ряду факторов:

высокая концентрация промышленных производств (в Свердловской области 15 крупнейших металлургических заводов: УГМК-Холдинг, ВСМПО-Ависма, Нижнетагильский металлургический комбинат, Металлургический завод им. А. К. Серова и др.)²;

наличие природных ресурсов (в Свердловской области добывается 20 % железных руд РФ)³;

¹ Сост. по: Регионы России. Социально-экономические показатели. URL: http://www.gks.ru/wps/wcm/connect/rosstat_main/rosstat/ru/statistics/publications/catalog/doc_1138623506156; Официальный сайт Федеральной службы государственной статистики. URL: <http://www.gks.ru>.

² Свердловская область – промышленность и предприятия Свердловской области. URL: <http://www.metaprom.ru/regions/sverdlovskaya-obl.html>.

³ Полезные ископаемые Свердловской области. URL: http://gossmi.ru/page/gosl_517.htm.

высокий уровень развития транспортной инфраструктуры (наличие важных воздушных, железнодорожных и автомобильных трасс, имеющих общее назначение);

интегрированность региона в процесс международной торговли;

наличие значимого человеческого и научного потенциала территории.

Таким образом, в настоящее время металлургия – это основа экономики Свердловской области. Она занимает существенную долю в производстве региона и России в целом.

Каковы перспективы развития металлургического комплекса субъекта? Обратимся к Закону Свердловской области от 21 декабря 2015 г. № 151 «О стратегии социально-экономического развития Свердловской области на 2016–2030 годы». В параграфе 16 представлено направление социально-экономического развития Свердловской области до 2030 г.: «Повышение конкурентоспособности промышленного комплекса Свердловской области», где главной задачей обозначено развитие главных и перспективных отраслей промышленности в число которых входит металлургическое производство.

Для достижения поставленной цели поставлен ряд задач: технологическая модернизация производства; содействие взаимодействию субъектов науки, промышленности и МСП; развитие инфраструктуры для обеспечения промышленных предприятий; содействие продвижению произведенной продукции на межрегиональный и международный рынки; осуществление поддержки инвестиционных проектов промышленных предприятий и др.

Ожидаемые результаты реализации вышеуказанных задач к 2030 г.:
увеличить производительность труда промышленных производств с 3,5 до 7,2 млн р. на человека;

увеличить объемы отгруженной продукции (работ, услуг) собственного производства с 1,3 до 2,8 трлн;

увеличить объем экспорта продукции промышленных предприятий с 6,4 до 10,2 млрд долл. США.

Таким образом, на протяжении последнего десятилетия металлургия является главной, стабильной отраслью Свердловской области, сохраняющей уровень конкурентоспособности. При определении перспектив долгосрочного развития региона промышленное производство является одним из приоритетных направлений. Однако, для успешного его функционирования на постоянной основе необходимо осуществлять разработанные мероприятия по достижению запланированных результатов.

Научный руководитель: *Е. Г. Ефимова*

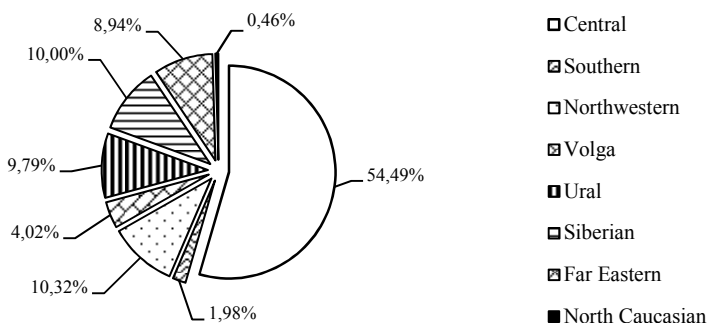
The competitive environment of the border regions of Russia and China: issues and prospects for bilateral cooperation

Abstract. The article discusses the prospects for the development of Russian-Chinese interregional cooperation. The author considers promising aspects of cooperation in these areas. There are given recommendations for improving cooperation between the countries.

Keywords: Russia; China; interregional cooperation; inter-cultural relations.

China is an important economic partner for many Russian regions. Following the decline in the volume of China's exports and imports, experienced by several of Russian federal districts in 2016, the numbers started to pick up again in 2017 and 2018 on the back of economic stabilization in Russia.

According to the Federal Customs Service of the Russian Federation, the Central Federal District accounted for over 50 % of Russia's trade with China in 2017. All federal districts reported increased trade with China in 2017 and a rising share of exports. Nevertheless, only the Far Eastern and Siberian federal districts reported more exports than imports for the year¹.



Federal Districts' Contribution to Trade with China in 2017, %²

The highest increase in trade was reported in the Siberian Federal District (up to 42,35 %). Trade volumes hit pre-crisis levels. This was possible

¹ *Siberia* Exporting More to China than Importing // Rossiyskaya Gazeta. 21.12.2017. URL: <https://rg.ru/2017/12/21/reg-sibfo/eksport-iz-sibiri-v-kitaj-prevysil-import-v-25-raza.htm>.

² *Website* of the Russian Federal Customs Service. URL: <http://www.customs.ru>.

because of an increase in exports of coal, oil, wood and ores to China. At the same time, the Siberian regions had problems with increased exports of grain, mainly due to China's stringent requirements on the cultivation and storage of crops.

Russia is interested in the active development of the potential of its regions through the involvement of interested investors from the Asia Pacific Region into regional development programmers and cooperation projects. To achieve this goal, new instruments of stimulating interaction at the local level are being created.

The Intergovernmental Russian–Chinese Commission for Cooperation and Development of the Russian Far East and Baikal Region and the North-east of the People's Republic of China was set up in 2017. The Commission was established to facilitate the transition from local to large-scale cross-border investment projects, primarily those related to transportation logistics.

Cooperation is also discussed as part of the Council of Cooperation between the Upper and Middle Reaches of the Yangtze River and the Volga Federal District, which was set up in 2016. This format is unique as it unites regions of the countries that do not border. This format is being used to work on 21 priority investment cooperation projects. The primary areas of cooperation within the council format are agriculture, food industry, production of construction materials, development of commercial and residential housing, equipment manufacturing, tourism and IT.

In February 2018, Russia and China launched their Bilateral Inter-regional Cooperation Years (2018–2019). This major project, which continues the tradition of thematic bilateral years first launched in 2006, is aimed at stimulating the further expansion of mutually beneficial relations between the regions of the two countries.

However there are several problems that hold back the development of bilateral cooperation. Insufficient development of the Russian-Chinese border infrastructure can become a serious problem for the development of cooperation between the two countries. Joint efforts are needed to ensure the availability of modern border crossings, checkpoints, roads and bridges at the border.

It is essential to take measures to solve current problems in Russian-Chinese trade, economic, financial and cross-border relations. These measures can include:

Encouraging the participation of Russian companies in the reconstruction of old industrial enterprises in northeastern and western China, the participation of Chinese companies in the development of infrastructure and agriculture, as well as in the reconstruction of industrial facilities in the Far East and Siberia;

Increasing the status and significance of trade and business fairs in Harbin and Urumchi, in particular, by attracting heads of state, and developing similar regular fairs in the Asian part of Russia;

Developing of Russian-Chinese transport corridors: river-sea routes through the Amur, Sungari and Ussuri rivers to Khabarovsk;

Creating regional air service from the international airports of Harbin, Changchun and Shenyang in China to the Russian cities of Vladivostok, Khabarovsk, Irkutsk and Yakutsk;

Reconstructing of Russian-Chinese border crossings on land and water.

Summing up, the development of Russian-Chinese cross-border cooperation depends on China's maximum possible commitment to the development of the Russian Far East and Russia's involvement in the development of northeastern and western regions of China.

To conclude, Russian-Chinese trade and economic relations are likely to enter a new stage in their development. The Russian-Chinese modernization partnership will allow China to use Russian resources and leadership in certain technological areas where it has a competitive advantage. Russia, in turn, can support its modernization efforts with China's financial and economic power and use modern technologies developed or imported by China.

Scientific supervisor: *T. L. Markova*

А. В. Бабина

Уральский государственный экономический университет, г. Екатеринбург

Оптимизация производственного ассортимента для повышения эффективности и конкурентоспособности предприятий мясной переработки на региональном рынке

Аннотация. Представлены результаты анализа производственного ассортимента предприятий мясной переработки, реализующих свою продукцию на Екатеринбургском продовольственном рынке. Установлено, что структура ассортимента мясных производителей не включает ряд важнейших товарных позиций, востребованных на рынке в связи с привлекательными параметрами потребительских свойств.

Ключевые слова: мясные товары; производственный ассортимент; структура ассортимента; комплекс потребительских свойств; анализ.

Мясные товары, являясь обязательным элементом продовольственного обеспечения, включает следующие товарные группы: мясо убой-

ного скота, мясо птицы, субпродукты, колбасные изделия, мясокопчености, полуфабрикаты, готовые кулинарные изделия и консервы¹.

Обеспечение регионального продовольственного рынка товарами этой группы осуществляется значительным количеством «игроков»: ЗАО комбинат пищевой «Хороший вкус», мясоперерабатывающий цех «Мясолоб» (ООО «Нортон»), ООО «ПК Фабрика качества», ОАО «Красногорское», мяскокомбинат «Черкашин и партнер» (ИП Черкашин А.Н.), ИП «Шукуров», Компания ООО «СТ-Агро», ООО Мясоперерабатывающий холдинг АРГО и др.²

Сравнительный анализ структуры производственного ассортимента приведен в таблице³.

Сравнительный анализ структуры производственного ассортимента

Групповой ассортимент	Структура ассортимента, %							
	ЗАО «Хороший вкус»	Мясолоб ООО «Нортон»	ООО «ПК Фабрика качества»	ОАО «Красногорское»	«Ч и П»	ИП «Шукуров»	ООО «СТ-Агро»	ООО «Арго»
Мясо убойного скота	–	45	5	2	–	25,0	–	–
Мясо птицы	–	5	3	4	2	–	–	–
Субпродукты	–	2	2	3	–	–	–	–
Колбасные изделия	75,0	–	40	43	54	–	–	–
Копчености	12,5	18	–	18	21	–	–	–
Полуфабрикаты	12,5	30	50	29	21	37,5	–	–
Консервы	–	–	–	–	–	37,5	100	100

Установлено, что основные местные изготовители ориентированы на продукцию переработки мясного сырья каждодневного спроса: мясо различных видов, птица в охлажденном виде и гастрономические изделия⁴. Территориально отдаленные предприятия дополняют торговый ассортимент продовольственного рынка Екатеринбурга мясными товарами с длительными сроками годности, но издержки на транспортировку, отгрузку и хранение естественным образом повышают ценовую уровень на эту продукцию⁵.

¹ Лейберова Н. В., Меркулова Н. Ю., Разозинникова Е. В. Товароведение и экспертиза продовольственных товаров в таможенной деятельности: учеб. пособие. Екатеринбург: Изд-во Урал. гос. экон. ун-та, 2016.

² Сайт компании «Черкашин и Партнер». URL: <http://kmg2.ru/about/>.

³ Сайт ООО «ПК Фабрика качества». URL: <http://www.fk100.ru/catalog/2/>.

⁴ Сайт комбината «Хороший вкус». URL: <http://h-vk.ru>.

⁵ Сайт ОАО «Красногорское». URL: http://krasnogorskoe.ru/index.php?option=com_content&task=view&id=4&Itemid=6/.

В связи с этим предлагается оптимизировать производственный ассортимент мясных предприятий АПК в направлении развития производства мясных консервов, что позволит не только сбалансировать производственную программу, но и обеспечит уральцев более дешевой продукцией длительных сроков хранения и не требующей обеспечения специальных условий и режимов по температуре, влажности и размещению.

Научный руководитель: *Н. Ю. Меркулова*

М. Н. Бабушников

Уральский государственный экономический университет, г. Екатеринбург

Совершенствование системы управления муниципальным транспортом

Аннотация. Рассматриваются вопросы повышения эффективности управления муниципальным транспортом на территории муниципального образования «город Екатеринбург». Предлагается создание единого диспетчерского центра управления перевозками, что повысит рентабельность муниципального транспорта и качество обслуживания пассажиров.

Ключевые слова: единый центр управления транспортом; единая маршрутная сеть; общественный транспорт; пассажиропоток; рентабельность; качество обслуживания пассажиров.

Высокая социальная значимость услуг общественного пассажирского транспорта в муниципальном образовании и его градообслуживающая функция обуславливают необходимость централизованного и скоординированного управления процессом предоставления транспортных услуг потребителям¹.

Система управления муниципальным транспортом в муниципальном образовании «город Екатеринбург» представляет собой тесное взаимодействие властей города, муниципальных предприятий, а также частных перевозчиков. Обслуживание всех городских маршрутов осуществляется на основании муниципальных договоров². Анализ управления муниципальным транспортом в муниципальном образовании

¹ Вукан Р. Транспорт в городах, удобных для жизни // Территория будущего. 2017. № 5. С. 52–60.

² Об организации транспортного обслуживания населения автомобильным и городским наземным электрическим пассажирским транспортом на маршрутах регулярного городского сообщения в муниципальном образовании «город Екатеринбург»: постановление Администрации муниципального образования «город Екатеринбург» от 5 июля 2011 г. № 2817.

«город Екатеринбург» показал, что основными проблемами в рассматриваемой сфере выступают:

отсутствие единого центра управления движением муниципально-го и коммерческого транспорта;

высокая изношенность парка транспорта (особенно трамваев и троллейбусов);

низкая среднемесячная заработная плата сотрудников муниципальных предприятий;

снижение доли перевозок трамваями и троллейбусами в городе Екатеринбурге в общем объеме перевозок пассажиров.

Почти во всех случаях причинами высокой изношенности муниципального транспорта называют низкую рентабельность и невозможность конкурировать с частными перевозчиками. По этой же причине снижается востребованность таких видов транспорта, как трамвай и троллейбус у жителей города Екатеринбурга. Об этом свидетельствует снижение доли перевозок указанным видом транспорта¹.

Решить выявленные проблемы управления муниципальным транспортом возможно за счет создания единого диспетчерского центра управления перевозками. Основными задачами этой системы должны стать: осуществление мониторинга функционирования общественного транспорта; формирование и оптимизация единой маршрутной сети общественного транспорта; осуществление диспетчерского управления общественным транспортом; автоматизация продажи проездных документов на все виды пассажирского общественного транспорта.

Создание единого центра управления муниципальным транспортом позволит равномерно распределять пассажиропотоки в городе. Такое положение дел должно привести к росту среднемесячной заработной платы сотрудников муниципальных транспортных предприятий. Увеличение выручки от продажи билетов увеличившемуся числу пассажиров позволит также изыскать денежные средства на ремонт и замену устаревшего транспорта. В этой связи процент изношенности городского муниципального транспорта может сократиться к концу 2018 г. Также прогнозируется, что активнее будет использоваться транспортная карты «Е-карта» на таких видах транспорта как трамвай и троллейбус.

Внедрение единого центра управления муниципальным транспортом города Екатеринбурга приведет и повышению качества обслуживания на городском транспорте. Диспетчеры будут своевременно реагировать на жалобы со стороны пассажиров, устранять их и в даль-

¹ Об утверждении муниципальной программы «Развитие системы общественного транспорта и обеспечение безопасности дорожного движения в муниципальном образовании „город Екатеринбург“ на 2017–2021 годы» (с изм.): постановление Администрации муниципального образования «город Екатеринбург» от 31 октября 2016 г. № 2168.

нейшем не допускать их. Данное мероприятие позволит равномерно распределить пассажиропоток к концу 2020 г., а также приведет к росту среднемесячной заработной платы сотрудников муниципальных предприятий по перевозке пассажиров, снижению изношенности муниципального транспорта.

Также мероприятие приведет и повышению качества обслуживания на городском транспорте, поскольку диспетчеры будут своевременно реагировать на жалобы со стороны пассажиров, устранять их и в дальнейшем не допускать их.

Научный руководитель: *В. В. Шведов*

Е. М. Булавина

Уральский государственный экономический университет, г. Екатеринбург

Участие регионов во внешнеэкономической деятельности как драйвер экономического развития

Аннотация. Исследуется зависимость между вовлеченностью регионов России во внешнюю торговлю и уровнем ее экономического развития путем построения и анализа эконометрической модели.

Ключевые слова: региональные диспропорции; экономический рост; ВЭД регионов.

Одной из наиболее острых экономических проблем России является неравномерность развития территорий [4]. Учитывая взаимосвязь различных экономических показателей, эксперты говорят о том, что субъекты «характеризуются сильнейшей дифференциацией по уровню развития, глубокими различиями в экономической специализации и социальной структуре населения» [3]. Действительно, если обратиться к статистическим данным, то разница в валовом региональном продукте между субъектом-лидером и аутсайдером – городом Москвой и Республикой Алтай будет колоссальной – в 310 раз по результатам 2016 г.¹

Мы полагаем, что во многом это связано с неравномерностью участия регионов в ВЭД. Активное участие в импорте принимают приграничные регионы и регионы с высоким валовым региональным продуктом, население которых способно сформировать эффективный спрос.

¹ *Официальный сайт* Федеральной службы государственной статистики. URL: <http://www.gks.ru>.

В экспорте, в свою очередь, активны регионы с прочной базой обрабатывающей промышленности, сформировавшейся преимущественно в период существования СССР (и даже ранее) или обладающие значительными ресурсными богатствами, в основном нефтегазовыми запасами, а также месторождениями ряда классических для нашего экспорта металлов (факт, во многом сочетающийся с центрами развития обрабатывающих производств).

По оценкам специалистов, существует тесная корреляция между индексами ВЭД, инновационного потенциала и индексом инвестиционной активности: коэффициент детерминации равен 0,82, а индекс множественной корреляции – 0,91 [1].

Для проверки нашей гипотезы о значимости внешней торговли для успешного экономического развития, мы рассчитали коэффициент корреляции между показателями товарооборота всех 85 субъектов РФ (данные ФТС за 2016 г.)¹ и значениями их ВРП (данные Федеральной службы государственной статистики за 2016 г.)². В результате, наша гипотеза подтвердилась: уровень связи оценен как очень высокий (множественный $R=0,97$) (см. рисунок).

Вывод ИТОГОВ						
<i>Регрессионная статистика</i>						
Множественный R	0,97					
R-квадрат	0,94					
Нормированный R	0,94					
Стандартная ошибка	418396,09					
Наблюдения	85,00					
<i>Дисперсионный анализ</i>						
	<i>df</i>	<i>SS</i>	<i>MS</i>	<i>F</i>	<i>Значимость F</i>	
Регрессия	2,00	2134120713111877,00	106706035655938,00	609,56	0,00	
Остаток	82,00	14354533645297,10	175055288357,28			
Итого	84,00	227766604957174,00				
<i>Коэффициент стандартная ошибка t-статистика P-Значение Нижние 95% Верхние 95%</i>						
Y-пересечение	407727,56	46901,24	8,69	0,00	314426,05	501029,06
Экспорт	61,27	11,65	5,26	0,00	38,10	84,43
Импорт	93,79	17,28	5,43	0,00	59,42	128,17

Вывод итогов регрессионного анализа эконометрической модели зависимости между внешним товарооборотом субъектов РФ и ВРП, 2016 г.

Доказав значимость участия в мировой торговле для экономического развития, мы приступили к выявлению активных в данной сфере

¹ *Официальный сайт* Федеральной службы государственной статистики. URL: <http://www.gks.ru>.

² Там же.

российских регионов. Нами были выделены регионы, доля импорта или доля экспорта которых превышает 1 % от объема по стране в целом¹. К данной группе оказалось возможным отнести только 24 субъекта (см. таблицу). Более того, анализ данных говорит о том, что активны и в экспорте, и в импорте только 11 из них – это так называемые регионы-экстраверты.

Субъекты РФ, доля импорта/экспорта которых превышает 1 %, 2016 г.

№	Субъект	Экспорт				Импорт				Товарооборот
		ДЗ	СНГ	Всего	% от РФ	ДЗ	СНГ	Всего	% от РФ	
1	Москва	106463	11918	118381	41,4	70031	6323	76355	41,9	194 736
2	Санкт-Петербург	13675	2128	15803	5,5	20142	1193	21335	11,7	37 138
3	Московская область	2442	2319	4761	1,7	17181	1599	18779	10,3	23 541
4	Ханты-Мансийский автономный округ	11210	739	11949	4,2	716	45	761	0,4	12 710
5	Татарстан	8087	1229	9316	3,3	2443	244	2687	1,5	12 004
6	Сахалинская область	8998	0	8999	3,1	1698	7	1705	0,9	10 704
7	Кемеровская область	8382	1221	9603	3,4	445	57	501	0,3	10 104
8	Свердловская область	6202	917	7119	2,5	1877	674	2551	1,4	9 670
9	Краснодарский край	5181	408	5589	2	3135	499	3634	2	9 223
10	Ростовская область	4444	1102	5546	1,9	1544	642	2187	1,2	7 732
11	Ленинградская область	4474	334	4809	1,7	2554	127	2682	1,5	7 490
12	Калининградская область	1156	83	1239	0,4	5678	130	5808	3,2	7 047
13	Ямало-Ненецкий автономный округ	1662	17	1678	0,6	5082	3	5085	2,8	6 763
14	Иркутская область	5247	126	5373	1,9	680	336	1016	0,6	6 389
15	Башкортостан	4858	854	5713	2	483	147	630	0,3	6 342
16	Красноярский край	4696	129	4825	1,7	1038	199	1237	0,7	6 062
17	Челябинская область	2563	1338	3901	1,4	937	900	1836	1	5 737
18	Самарская область	2432	1395	3827	1,3	1708	176	1884	1	5 711
19	Приморский край	2170	6	2176	0,8	3157	31	3188	1,7	5 363
20	Пермский край	3776	407	4183	1,5	602	112	713	0,4	4 897
21	Нижегородская область	1654	1108	2762	1	1825	231	2056	1,1	4 818
22	Якутия	4389	75	4464	1,6	93	5	99	0,1	4 562
23	Липецкая область	2793	244	3037	1,1	794	128	922	0,5	3 958
24	Вологодская область	2464	417	2881	1	500	104	604	0,3	3 485

Отметим, что высокая доля города Москва в статистике обусловлена не только участием в ВЭД фактически расположенных в субъекте предприятий, но и присутствием регистрацией на ее территории фирм, а также концентрацией посреднических компаний, которые являются участником ВЭД, осуществляя таможенное оформление товаров (особенно характерно для импорта), что связано со столичным статусом субъекта, наличием высококвалифицированного персонала и высоко развитой инфраструктуры [2].

Таким образом, среди регионов России только меньшая часть является активной в сфере международной торговли: 24 субъекта имеют показатель импорта или экспорта, превышающий 1 % от объема тор-

¹ *Официальный* сайт Федеральной службы государственной статистики. URL: <http://www.gks.ru>.

говли России в целом, и только 11 из них – по импорту и экспорту одновременно.

Библиографический список

1. *Балашова С. А., Хромова Е. С.* Интегральная оценка внешнеэкономической и инновационной деятельности регионов России как инструмент реализации стратегии роста // Национальные интересы: приоритеты и безопасность. 2013. № 34. С. 18–28.

2. *Вардомский Л. Б.* Российское экономическое пространство: вопросы единства в условиях глобализации: науч. докл. М.: Ин-т экономики РАН; Центр стран СНГ и Балтии, 2006.

3. *Григорьев Л. М., Урожаева Ю. В., Иванов Д. С.* Синтетическая классификация регионов: основа региональной политики // Российские регионы: экономический кризис и проблемы модернизации / под ред. Л. М. Григорьева, Н. В. Зубаревич, Г. Р. Хасаева. М.: ТЕИС, 2011.

4. *Зубаревич Н. В.* Социальное развитие регионов России: проблемы и тенденции переходного периода. М.: ЛКИ, 2007.

Научный руководитель: *В. А. Мальцева*

Е. В. Голованова

Уральский государственный экономический университет, г. Екатеринбург

Проведение экологической политики в Финляндии и России

Аннотация. Актуальность изучения экологической политики стран напрямую зависит от осуществления данной политики государством и участия в ее реализации общества в целом. Чем выше уровень экологической эффективности – тем выше уровень благосостояния граждан.

Ключевые слова: экологическая политика; Финляндия; Российская Федерация; реализация экологической политики.

В современном мире все более активно реализуется экологическая политика, которая является частью экономической стратегии множества стран.

Экологическая политика – деятельность государства для достижения стратегической цели – сохранения природных систем, поддержания их целостности и жизнеобеспечивающих функций для устойчивого развития общества, повышения качества жизни, улучшения здоровья населения и демографической ситуации, обеспечения экологической безопасности страны [1; 2]. Данная политика проводится государством, потому что для каждого человека и общества в целом приоритетом

стоит краткосрочная перспектива в развитии, а экосистема по своей природе может долго накапливать изменения по вине человека, после чего резко ухудшается, и на ее восстановление уходит очень много времени.

Т а б л и ц а 1

**Индекс
экологической эффективности
Финляндии**

Год	Показатель	
	Балл, %	Место
2006	87,00	3
2008	91,40	4
2010	74,70	12
2012	64,44	19
2014	75,72	18
2016	90,68	1
2018	78,64	10

Примечание. Сост. по: *Environmental Performance Index*. URL: <https://epi.envirocenter.yale.edu>.

туда входит решение проблем утилизации ядерных отходов и сточных вод;

2) введение экологического образования, дети в школах учатся выбрасывать мусор в разные контейнеры, объясняют, как продлить срок хранения вещи и др.;

3) введение закона об утилизации отходов с определенными дополнениями, необходимыми для отдельных регионов;

4) перенос перемещений личным автотранспортом преимущественно в пригород, в центре города развитый общественный транспорт, велодорожки, пешеходные дорожки;

5) достижение нейтрального уровня выбросов углерода к 2050 г.;

6) выпуск брошюр с описанием состояния окружающей среды, описание планов по ее поддержанию и улучшению и др.

Финляндия на протяжении многих лет сотрудничает с Российской Федерацией, в том числе программа «Северное измерение» была разработана в связи с запросами Российской Федерации и международного сообщества о согласовании усилий для решения экологических проблем Северо-Запада России.

Проанализируем индекс экологической эффективности России (табл. 2).

Одной из стран, чей опыт реализации экологической политики автор считает успешным, является Финляндия. Для наглядности рассмотрим индекс экологической эффективности Финляндии (табл. 1).

По данным таблицы видно, что экологическая эффективность Финляндии каждые два года колеблется от 64 до 91 баллов, но в то же время не снижается ниже 64 баллов.

Методы реализации экологической политики Финляндии:

1) присоединение к программе «Северное измерение», целью которой является решение проблем регионального развития в Северной Европе,

Таблица 2

**Индекс
экологической эффективности
Российской Федерации**

Год	Показатель	
	Балл, %	Место
2006	77,50	32
2008	83,90	28
2010	61,20	69
2012	45,43	106
2014	53,45	73
2016	83,52	32
2018	63,79	52

По данным табл. 2 видно, что с 2008 по 2012 г. наблюдалась тенденция к снижению экологической эффективности, это было связано с чрезмерным рыболовством и потерей лесного покрова. С 2012 по 2018 г. началось улучшение в проведении экологической политики страны, произошло финансирование улучшения экологии, разработка различных стратегий развития.

Таким образом, экологическая политика в России может быть оценена, как достаточно эффективная.

Методы ее реализации:

1) создание нормативной базы: Федерального закона РФ от 10 января 2002 г. «Об охране окружающей среды», Стратегии национальной безопасности Российской Федерации до 2020 г., где расположен раздел об экологии живых систем и рациональному природопользованию;

2) мониторинг состояния окружающей среды и обязательная установка фильтров и очистных сооружений;

3) реализация государственных программ защиты животного мира, лесонасаждений;

4) существование образовательной программы под названием «Окружающая среда» или «Природоведенье» в начальных классах, детям рассказывают о самой окружающей среде и о ее сохранении.

Итак, проведя параллель между Финляндией и Российской Федерацией, можно сказать что обе эти страны проводят экологическую политику и стремятся увеличить экологическую эффективность в стране. Однако анализируя данные представленные выше видно, что Финляндия принимает меры по реализации эффективности экологии, более продвинутые и действенные, а Россия же в свою очередь, реализует похожие меры в сравнении с Финляндией, но они пока не являются такими результативными.

Библиографический список

1. *Голыченко А. К.* Экологическое право России: словарь юридических терминов. М.: Городец, 2008.
2. *Кураков Л. П.* Экономика и право: слов.-справ. М.: Вуз и школа, 2004.

Научный руководитель: *А. Н. Пестряков*

Развитый рынок аренды жилой недвижимости как фактор повышения конкурентоспособности территории

Аннотация. Рынок аренды жилья представляется автором как фактор, влияющий на конкурентоспособность территории. С целью формирования развитого рынка аренды жилой недвижимости автор устанавливает необходимость государственного регулирования данного сегмента теневой экономики и создание совместных инвестиционных проектов представителей бизнес-общества и власти.

Ключевые слова: жилая недвижимость; аренда; рынок; государственное регулирование; теневая экономика.

Региональные и местные власти заинтересованы в создании и поддержании таких экономических условий для территории, которые будут обеспечивать ее конкурентоспособность. Если муниципалитет удовлетворяет потребности местных жителей и привлекает человеческие ресурсы извне, можно сделать вывод о высокой конкурентоспособности его территории в сравнении с другими. Одним из факторов гибкой и динамичной городской экономики автор считает развитый арендный фонд.

На сегодня в городе Екатеринбург прозрачный рынок аренды жилья, как сегмент с системными участниками, грамотными арендаторами и профессиональными сервисами, отсутствует.

По данным интернет-портала «ДОМ.РФ», сегодня в России арендуют жилье около 7 % от общего числа домохозяйств¹. Почти полностью этот рынок находится в теневой зоне.

Если перенести данную пропорцию на рынок Екатеринбурга, получим общее количество домохозяйств в размере 626 тыс. (при численности населения Екатеринбурга 1501,7 тыс. чел. на 1 января 2018 г. и при среднем размере домохозяйства в Свердловской области около 2,4 чел.)². И, как следствие, оценочный объем рынка аренды жилья составляет 43,4 тыс. кв. м.

Согласно «ДОМ.РФ», около трети россиян, нуждающихся в улучшении жилищных условий, потенциально готовы рассматривать аренду жилья в качестве варианта решения жилищной проблемы³. При

¹ Интернет-портал «ДОМ.РФ». URL: <https://дом.рф>.

² Официальный портал «Екатеринбург.РФ». URL: <https://екатеринбург.рф>; Официальный сайт Федеральной службы государственной статистики по Свердловской области и Курганской области. URL: <http://www.sverdlnk.gks.ru>.

³ Интернет-портал «ДОМ.РФ». URL: <https://дом.рф>.

этом сегодня данный потенциал с трудом может быть реализован на рынке. Основная причина – отсутствие гарантий и долгосрочных условий съема жилья. Основным объемом рынка сосредоточен в «серой» зоне, арендаторам предлагают краткосрочные соглашения. На такие условия идут арендаторы, которые рассматривают аренду в качестве сиюминутного варианта решения жилищного вопроса. Для арендаторов, которые заинтересованы в устойчивых долгосрочных отношениях, текущий рынок не может предложить прозрачных условий взаимоотношений. Качественное предложение в этой группе разрознено и не велико.

Очевидно, что как российскому, так и екатеринбургскому рынку аренды жилья необходимы стимулы для трансформации и качественной дифференциации. В связи с этим автор предлагает установить минимальный порог стоимости сделки, в соответствии с которым арендодатель будет обязан зарегистрировать договор. И одновременно необходимо упростить процедуру регистрации, сделать ее облегченной. Для этого автор предлагает использовать информационно-электронные ресурсы (интернет-портал государственных услуг). Таким образом, невозможность снижения арендной ставки ниже минимального порога (иначе будет утеряна выгода) и понятный механизм регистрации помогут в выводе рыночных отношений по аренде жилья из теневого сектора экономики.

Также автор считает, что реформировать «серый» рынок аренды удастся с помощью доходных домов. Институт развития в жилищной сфере «ДОМ.РФ» в ближайшие годы сформирует качественный арендный фонд недвижимости в регионах с использованием механизма коллективных инвестиций через паевые инвестиционные фонды (ПИФ) с привлечением бизнес-сообществ. Согласно Стратегии развития института «ДОМ.РФ», также будет разработан ряд стимулирующих мер¹. Таких, как внедрение стандартов арендного жилья с учетом практики, принятие поправок в законодательство, необходимых для привлечения широкого круга частных инвестиций в строительство доходных домов, включая отмену налога на имущество для юридических лиц.

Комплексное применение предложенных автором инструментов позволит создать развитый рынок аренды жилья на территории Екатеринбурга с учетом реальных запросов населения, профессиональных игроков, представителей бизнес-сообщества и власти. Таким образом, в городе Екатеринбург будут предприняты меры для улучшения качества жизни и повышения привлекательности территории.

Научный руководитель: *А. Н. Пестряков*

¹ Интернет-портал «ДОМ.РФ». URL: <https://дом.рф>.

Современное состояние экономики Лихтенштейна

Аннотация. Рассмотрено современное состояние экономики карликового государства Лихтенштейн. В результате анализа статистических данных, представленных на официальном сайте княжества Лихтенштейн, удалось сделать вывод о том, что экономика княжества успешно развивается и имеет большое значение во внешней торговле.

Ключевые слова: экономика Лихтенштейна; внешняя торговля; валовой внутренний продукт; уровень безработицы; международные соглашения.

Компании в Лихтенштейне разрабатывают, производят и продают ведущие продукты и услуги по всему миру. Около 40 % рабочей силы заняты в промышленности и получают почти 40 % валовой прибыли. Основой промышленности Лихтенштейна являются малые и средние предприятия. Промышленность занимает самый крупный сектор экономики Лихтенштейна. Лихтенштейн является одним из государств, которые свободны от государственного долга и стремятся сохранить это положение и в будущем. Это обеспечит успешное развитие хозяйства, а также сознательное и дисциплинированное обращение с имеющимися средствами. Государственный сектор в Лихтенштейне обладает огромной финансовой мощью. Государственный бюджет состоит из бюджета страны и бюджетов 11 муниципалитетов. Доходы генерируются за счет различных налогов и доходов от активов и сборов¹.

Финансовые услуги являются крупнейшим, после промышленного, сектором экономики. В нем занято около 16 % работающих в стране. Поставщики финансовых услуг в Лихтенштейне обладают полной свободой предоставления услуг во все страны Европейского союза (ЕС) и Единого экономического пространства (ЕЭП). Кроме того, благодаря тесным экономическим отношениям, таможенному и валютному договору со Швейцарией, Лихтенштейн получил доступ к швейцарскому экономическому пространству. Княжество выступает за стандарт прозрачности и обмена информацией и имеет эффективную систему борьбы с отмыванием денег и финансированием терроризма².

Лихтенштейн – это государство, где количество рабочих мест практически равно количеству жителей. Уровень безработицы в стране находится на очень низком уровне (около 3 %). Рабочие места с современными условиями труда и интересными перспективами в промыш-

¹ *Княжество* Лихтенштейн. URL: <https://www.liechtenstein.li>.

² Там же.

ленности, в финансовом секторе или в бизнесе делают работу в княжестве чрезвычайно привлекательной. В Лихтенштейне около 37 000 рабочих мест, меньше половины из которых заняты собственным населением Лихтенштейна. Другая половина, более 19 000 рабочих мест, занята трансграничными рабочими, которые ежедневно ездят из ближайших регионов для работы в Лихтенштейне. Более 60 % работников занято в сфере услуг, которая в княжестве высокоразвита. И только 0,8 % всех рабочих мест занято в так называемом первичном производстве (в сельском и лесном хозяйстве)¹.

Внешняя торговля Лихтенштейна имеет большое экономическое значение. Импорт и экспорт являются ключевыми для экономики страны, причем экспорт значительно превосходит импорт. Благодаря различным международным соглашениям, Лихтенштейн создал оптимальные условия для своей экономики, открыв важные рынки. С 1995 г. страна входит в Европейскую экономическую зону (ЕЭЗ). Предприятия получают выгоду от преимуществ внутреннего рынка ЕС/ЕЭЗ, свободного движения товаров, людей, услуг и капитала. Княжество также является членом Европейской ассоциации свободной торговли (ЕАСТ) и получает выгоду от заключенных соглашений о свободной торговле во всем мире. В 1923 г. был заключен таможенный договор со Швейцарией, и теперь Лихтенштейн является частью швейцарской таможенной территории².

Валовой внутренний продукт (ВВП) Лихтенштейна в 2016 г. составил около 6,1 млрд швейцарских франков. По сравнению с предыдущим годом, номинальный ВВП увеличился на 1,5 %. Валовой национальный доход (ВНД) вырос на 17,3 % до 5,8 млрд швейцарских франков в 2016 г. В 2015 г. он составлял 5 млрд швейцарских франков³.

В 2018 г. из Лихтенштейна было экспортировано товаров на общую сумму 3 657 млн швейцарских франков, что на 11 % больше, чем в предыдущем году (+ 285 млн швейцарских франков). Импорт достиг 20 101 млн швейцарских франков в 2018 г., что на 0,6 % больше, чем в предыдущем году (+ 13 млн швейцарских франков)⁴.

Совокупные налоговые поступления страны и муниципалитетов в 2017 г. достигли 874 млн швейцарских франков, увеличившись на 1,1 %, или на 10 млн швейцарских франков, по сравнению с предыдущим годом. Наиболее прибыльным видом налога был налог на при-

¹ *Княжество* Лихтенштейн. URL: <https://www.liechtenstein.li>.

² Там же.

³ *Управление* статистики Лихтенштейна. URL: <https://www.llv.li/inhalt/11480/amtstellen/amt-fur-statistik/>.

⁴ Там же.

быль компаний – 247 млн швейцарских франков. На втором месте был налог на имущество физических лиц. Он принес около 236 млн швейцарских франков. Третьим по величине видом налога был НДС – 201 млн швейцарских франков¹.

Научный руководитель: *Г. Н. Монахова*

А. К. Карпенко

Уральский государственный экономический университет, г. Екатеринбург

Проблемы малого предпринимательства в России и пути их решения

Аннотация. Малое предпринимательство играет значительную роль в экономике государства, оно может способствовать росту экономики, инновационным разработкам, созданию необходимой рынку конкуренции. Развитие малого предпринимательства влияет на насыщение рынка товарами и услугами, на научно-технический прогресс и создание новых рабочих мест.

Ключевые слова: малое предпринимательство.

Малое предпринимательство – предпринимательская деятельность в небольших масштабах. Под его субъектами понимаются физические лица, занятые предпринимательством без образования юридического лица, а также небольшие коммерческие организации.

У данных предприятий существуют свои критерии. У малых предприятий предельное значение дохода, который получен в результате их предпринимательской деятельности за календарный год, должен составлять до 800 млн р. У таких предприятий среднесписочная численность работников за календарный год не должна превышать 100 чел.

Также следует отметить факторы, влияющие на малое предпринимательство.

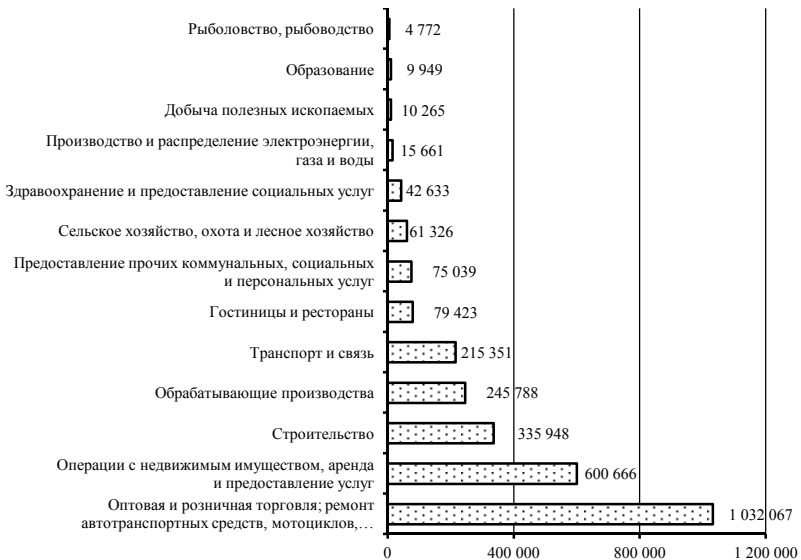
Среди внешних факторов выделяют: политический, научно-технический, демографический, культурный, природно-климатический, экономический.

Внутренние факторы: организационный, производственно-технический, нормативно-правовой, финансовый и маркетинговый².

Для наглядности, рассмотрим, в каких отраслях преобладают малые предприятия (см. рисунок).

¹ *Управление* статистики Лихтенштейна. URL: <https://www.llv.li/inhalt/11480/amtstellen/amt-fur-statistik/>.

² *Хайруллина Д. Р.* Факторы, определяющие развитие малого бизнеса // Управление экономическими системами: электр. науч. журнал. 2017. № 3(97). С. 4.



Число малых предприятий в РФ по видам экономической деятельности в 2016 г.¹

Исходя из данных диаграммы, можно сделать вывод, что самым распространенным видом деятельности является оптовая и розничная торговля, так как время от вложений до прибыли меньше, чем в других отраслях. Несомненно, плюсом является тенденция сосредоточения малых предприятий в сфере услуг, ведь это говорит нам о развитости рынка в современном мире. Наблюдается малое число предприятий в промышленной сфере, образовании здравоохранении и сельском хозяйстве.

Для четкого понимания всех аспектов, рассмотрим следующую таблицу, где сравним Россию, как объект нашего исследования и США, в связи с их экономикой.

Рейтинг «doing business», 2018 г.

Показатель	Россия	США
Простота ведения бизнеса	31	8
Регистрация предприятий	32	53
Регистрация недвижимости	12	38
Защита инвесторов	57	50

¹ Сост. по: *Малое и среднее предпринимательство в России: стат. сб.* / Росстат. М., 2017.

Окончание таблицы

Показатель	Россия	США
Налогообложение	53	37
Международная торговля	99	36
Разрешение неплатежеспособности	55	3
Кредитование	22	3

Примечание. Сост. по: *Всемирный* экономический форум. URL: <http://reports.weforum.org>.

Одной из главных проблем малого предпринимательства является недостаточная ресурсная база. Государственное субсидирование уменьшается с каждым годом. У населения мало ресурсов для открытия своего предприятия, а помощь государства в виде кредитования и уплаты налогов оставляет желать лучшего. Также отмечается тенденция нестабильности налогообложения. В России высокие налоги, а УСН имеет достаточно высокие барьеры. Неудовлетворительная правовая база малого предпринимательства, а также отсутствие защищенности инвесторов. Плохая позиция страны в международной торговле, так как в России высокая стоимость прохождения таможенного и пограничного контроля, как для экспорта, так и для импорта. Государство, разумеется, пытается оказать поддержку малому предпринимательству, однако это не дает желаемых результатов.

Для улучшения ситуации в России мы предлагаем увеличить субсидии для малого предпринимательства, уменьшить и стабилизировать налогообложение, а также разработать правовые основы для инвесторов, чтобы они могли чувствовать себя более защищенными и вкладывались в данный сектор. Можно уменьшить входные барьеры для УСН, чтобы у предпринимателей появилось больше возможностей. Также можно снизить таможенные пошлины или ввести определенные льготы. Важно принимать меры комплексно и серьезно отнестись к данной проблеме.

Научный руководитель: *Н. В. Сбродова*

К вопросу о совершенствовании управления системой образования на муниципальном уровне

Аннотация. Муниципальные органы управления образованием осуществляют государственную образовательную политику на муниципальном уровне, поэтому актуальной задачей их деятельности на современном этапе является изменение принципов и методов управления муниципальной системой образования.

Ключевые слова: образование; органы управления образованием; муниципальная система образования; образовательная организация.

В Российской Федерации система образования находится в ведении Российской Федерации, субъектов Федерации и местного самоуправления, поэтому управление образованием, его финансирование, нормативное правовое регулирование соответственно распределены определенным образом между перечисленными уровнями публичной власти.

Образование на муниципальном уровне является одним из основных направлений в деятельности органов местного самоуправления, где муниципальные органы управления образованием руководствуются общей государственной политикой в сфере образования и осуществляют часть полномочий в данной сфере, закрепленных законодательно.

Муниципальная система образования является обособленной территориально, самостоятельной частью региональной системы образования. Эта система функционирует на базе нормативных правовых актов федеральных органов власти и органов власти субъектов РФ, при этом является открытой для социального партнерства [2].

Успешной основой реализации государственной политики в сфере образования на муниципальном уровне во многом определяется уровнем социально-экономического развития муниципальных образований, так как возможности местного бюджета во многом определяют возможности финансирования муниципальной системы образования в целом и каждой муниципальной образовательной организации конкретно.

Для организации содержания и развития учреждений муниципальной системы образования в исполнительных органах местного самоуправления создаются органы управления образованием, которые реализуют государственную политику в образовательной сфере на подведомственных территориях. Эти органы являются инициаторами, консультантами и координаторами различных направлений образовательной деятельности на муниципальном уровне, компетенция которых является производной от компетенции органов местного самоуправления в сфере образования [1].

Главной целью управления муниципальной системой образования в современных условиях является обеспечение принципиального нового качественного уровня образования. Важной составляющей этой системы является вариативность, которая находит выражение в многообразии образовательных программ, типах образовательных учреждений, расширении возможностей выбора обучающимися индивидуальных образовательных маршрутов, расширении спектра реализуемых в образовательной деятельности стратегий, концепций, технологий, моделей.

В настоящее время муниципальная система образования переживает планомерный этап своего развития, где ее основными задачами являются раскрытие способностей каждого ученика, воспитание личности, готовой к самостоятельной жизни в конкурентном мире. Обучение и воспитание учеников в муниципальной школе должно быть построено так, чтобы ее выпускники могли самостоятельно ставить перед собой жизненные цели и соответственно их достигать.

Реализация государственной политики в сфере образования на муниципальном уровне в значительной мере определяется уровнем и качеством работы самих муниципальных органов в сфере образования, где их главной задачей является реализация мероприятий федеральной программы развития образования, принятых государственных образовательных стандартов и функционировании учреждений образования на основе государственных нормативов.

Важной задачей в области образования является изменение методов, принципов и функционального содержания деятельности органов управления образованием всех уровней государственного и местного управления в Российской Федерации. Вместе с тем модернизация образования диктует необходимость перестройки организационно-управленческой структуры, позволяющей реализовать системное проектирование перспективных моделей управления в образовании.

Управление муниципальной образовательной системой отличается большой вариативностью и порой не достаточной эффективностью. Причины низкой эффективности в управлении муниципальным образованием индивидуальны и, чтобы улучшить существующую практику управления сферой образования, необходим качественный ситуационный анализ. Сложившийся механизм управления образованием на муниципальном уровне имеет как проблемы, так и ресурсы для своего развития. Однако следует признать, что модернизацию образования в муниципальных образовательных организациях невозможно осуществить без преобразований в управленческой составляющей муниципальной системы образования.

Библиографический список

1. *Модернизация* российского образования: вызовы нового десятилетия / В. В. Галкин, Д. С. Зуева, А. Е. Волков и др. М.: Дело, 2016.

2. *Осипова Л. Б., Горева О. М.* Управление системой образования в условиях повышения качества обучения // Современные проблемы науки и образования. 2015. № 1-1. С. 1430.

Научный руководитель: *Р. Т. Латыпов*

М. Д. Колясников

Уральский государственный экономический университет, г. Екатеринбург

Качественная городская среда как фактор повышения конкурентоспособности территории

Аннотация. Рассмотрен вопрос формирования качественной городской среды, как фактор повышения конкурентоспособности территории. Рассмотрены национальные проекты, с помощью которых органы власти создают качественную городскую среду. Рассмотрена реализация данных проектов на примере города Екатеринбурга.

Ключевые слова: конкурентоспособность территории; городская среда; национальный проект; безопасные и качественные автомобильные дороги; жилье и городская среда.

В современном мире наблюдается значительное увеличение роли человеческого потенциала во всех сферах развития экономики и общества, и это весьма актуально для России, что порождено непростой общеэкономической ситуацией, демографическим спадом, снижением запаса квалифицированных кадров, технологическим застоем. Именно созидательность, активность и квалификация населения определяют глобальную конкурентоспособность любой социально-экономической системы, что значительно усиливает роль социальной инфраструктуры, которая формирует качество человеческого потенциала, так и значение качества среды проживания человека, обеспечивающий приток и закрепление населения в конкретном городе, регионе.

Современные города – административные центры регионов выступают в роли «центров развития», аккумулируя финансовые ресурсы, инновационные технологии, разнообразную инфраструктуру, наиболее образованные и квалифицированные кадры. Периферийные же города являются же в свою очередь «кузницей» кадров, человеческого капитала, для «центров развития», но возвращение квалифицированного человека невозможно в пагубной среде. Качество человеческого капи-

тала прямо пропорционально качеству среды его обитания. Этот человеческий капитал – тот самый «ресурс», который является движущей силой инновационной экономики. И победить в конкурентной борьбе за активное, профессионально подготовленное и творческое население могут только те города и регионы, где качество городской среды на достаточно высоком уровне.

Стоит отметить, что формирование качественной городской среды это прерогатива органов местного самоуправления, но учитывая тот немаловажный факт, что в современных условиях системы распределения налогов в Российской Федерации, бюджеты муниципальных образований дефицитны. В связи с этим присутствует острая необходимость финансового участия региона и федерации.

Сегодня в России реализуются два национальных проекта, которые создают качественную городскую среду: «Безопасные и качественные автомобильные дороги», «Жилье и городская среда».

Для рассмотрения реализации проектов в качестве примера рассмотрим муниципальное образование «город Екатеринбург». В городе Екатеринбурге реализуются указанные программы с 2018 г.

1. «Безопасные и качественные автомобильные дороги» название проекта говорит само за себя – задача привести в нормативное состояние покрытие автомобильных дорог, а также снизить % аварийности на автодорогах местного значения.

Межремонтные сроки устанавливаются на основании нескольких нормативно-правовых актов Российской Федерации.

С учетом этих правовых актов ежегодный объем работ по ремонту автомобильных дорог должен составлять 16,7 % от площади дорог Екатеринбурга, что в денежном выражении – 4 млрд р., в настоящее время суммарный объем неотремонтированных дорог за девять предыдущих лет составляет 76,9 % от общей площади дорог, необходимы средства в размере 25 млрд р. для выполнения работ по ремонту.

При этом, объем бюджетных ассигнований, выделяемых Правительством Свердловской области на ремонт улично-дорожной сети города Екатеринбурга, позволяет отремонтировать в среднем 3,9 % общей площади дорожной сети. И это главная проблема – уровень текущего финансирования не позволяет достичь заданного показателя.

2. «Жилье и городская среда». В данном случае нас интересует подпрограмма «Формирование комфортной городской среды». В Екатеринбурге в 2018–2019 гг. реализуются три проекта по благоустройству общественных территорий в рамках проекта: «Благоустройство набережной реки Исети» (сроки реализации 2018–2019), «Благоустройство сквера у здания Оперного театра» (сроки реализации 2018–2019), «Благоустройство парка Зеленая роща» (сроки реализации 2019–2020).

Стоит отметить аналогичную проблему, что и в первом рассматриваемом проекте – недостаточность софинансирования из средств областного и федерального бюджета. Это наглядно можно увидеть из поданной Заявки на предоставление субсидии. В 2018 г. Администрацией города Екатеринбурга была направлена Заявка на получение субсидии на реализацию пяти объектов по благоустройству общественных территорий. Правительство Свердловской области выделило финансирование только на два мероприятия. Аналогичная ситуация и в 2019 г. Городом направлена заявка на шесть мероприятий, а софинансирование получило лишь три из них.

В итоге мы можем наблюдать следующую ситуацию. В РФ действуют действительно нужные проекты по повышению конкурентоспособности территорий, через формирование городской среды. Проектами предусмотрены показатели, поставлены цели и задачи, которые должны вывести городскую среду территорий в РФ на существенно новый качественный уровень, что значительно повысит интерес к территории квалифицированного населения, бизнеса, в инфраструктурно-обеспеченную территорию. Но в силу уровня финансирования поставленные благие задачи в проектах не будут достигнуты по причине недостаточного финансирования.

Научный руководитель: *Н. В. Сбродова*

С. А. Комаров

Уральский государственный экономический университет, г. Екатеринбург

Тенденции развития общественного питания в городе Екатеринбурге

Аннотация. Рассмотрены тенденции развития общественного питания в России и г. Екатеринбурге. Определены проблемы повышения конкурентоспособности предприятий общественного питания.

Ключевые слова: общественное питание; потребительский рынок; конкурентоспособность.

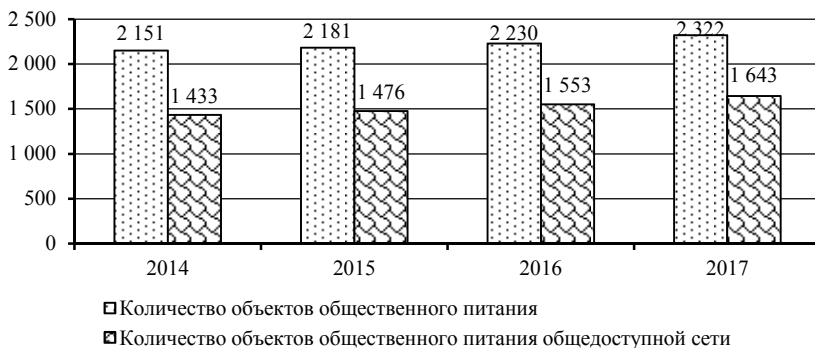
Общественное питание – одна из наиболее развивающихся отраслей национальной экономики. По данным РБК за период с 2008 по 2016 г. отрицательный темп прироста был только в 2009 г. – тогда оборот рынка снизился на 1,6 %¹, что говорит о наличии устойчивых

¹ *Российский сетевой рынок общественного питания 2016: аналит. обзор. 7-е изд. М.: РБК research, 2016.*

факторов, поддерживающих развитие общественного питания – темп жизни, привычки, ориентация молодежи на питание «вне дома» и др.

Д. А. Алексеева отмечает, что популярность общественного питания в России продолжает расти [1]. Подтверждает этот факт и рост оборота предприятий общественного питания в России, который в 2017 г. увеличился на 2,5 % в сопоставимых ценах по сравнению с 2016 г. – до 1,43 трлн р.¹ По количеству предприятий общественного питания структура рынка общественного питания включает 47 % предприятий фастфуда; 18 % кафетериев, 14 % ресторанов и 21 % прочих предприятий. В целом «на долю фастфуда приходится не менее 35 % всех продаж в сфере общественного питания. Данная отрасль в годы экономического спада чувствовала себя более комфортно среди других направлений бизнеса» [2].

Анализ динамики количества объектов общественного питания в г. Екатеринбурге (см. рисунок) показал, что рынок является растущим, несмотря на падение реальных доходов населения. При этом наблюдается не только рост количества объектов общественного питания, но и рост площадей, количества мест предприятий общественного питания. Следует отметить, что по данным Росстата наблюдается снижение доли расходов на общественное питание: в 2014 г. этот показатель составил 3,4 % расходов населения, в 2015 г. – 3,3 %, в 2016 г. – 3,2 %, в 2017 г. – 3,1 %.



Динамика объектов общественного питания в г. Екатеринбург²

¹ *Оборот общепита в РФ в 2017 году показал рост после двух лет спада / Рамблер. Финансы. URL: <https://finance.rambler.ru/business/39085569-oborot-obschepita-v-rf-v-2017-godu-pokazal-rost-posle-dvuh-let-spada/?updated/>.*

² *Сост. по: Об итогах развития сферы потребительского рынка на территории муниципального образования «Город Екатеринбург». URL: <http://docs.cntd.ru/document/543557026/>.*

Увеличение количества объектов общественного питания свидетельствует об усилении конкуренции на рынке, что усложняет вход на рынок для предприятий малого и среднего бизнеса. Именно поэтому для предприятий общественного питания усиливается влияние таких факторов как: качество продукции; продвижение бренда и продукции предприятия, поддержка государства и др.

Вход на рынок общественного питания для предприятий малого и среднего бизнеса будет очень сложным, почти невозможным, поэтому предприятиям в таких непростых условиях необходимо обращать внимание на выстраивание стратегии маркетинговой политики. Маркетинг является основной частью бизнеса, так как он способен давать постоянный трафик клиентов, от которого зависит жизнеспособность бизнеса, поэтому он так необходим в условиях высокой конкуренции. Рассматривать стратегию понижения цены в условиях конкуренции – это архаичный подход, который приведет лишь к ухудшению положения компании.

Перспективными направлениями развития рынка общественного питания на наш взгляд являются: национальные кухни; street food; еда «вне дома», служба доставки, а также масштабирование при помощи франчайзинга.

Таким образом, развитие общественного питания приведет к высокой конкуренции на потребительском рынке и будет способствовать улучшению качества продукции. Малые и средние предприятия будут вынуждены бороться за прибыль путем продумывания стратегии маркетинга.

Библиографический список

1. *Алексеева Д. А.* Состояние и тенденции развития общественного питания в России // Концепт. 2016. Т. 6. С. 151–155. URL: <http://e-koncept.ru/2016/56066.htm>.

2. *Матягина Т. В., Сарафанова Л. Е., Сыроева М. С.* Тенденции развития фастфуда на рынке пищевой промышленности // Аллея науки. 2017. Т. 5, № 16. С. 288–290.

Научный руководитель: *О. В. Комарова*

Н. С. Коркина

Уральский государственный экономический университет, г. Екатеринбург

Совершенствование механизмов предоставления муниципальных услуг по принципу «одного окна» на территории муниципального образования «город Екатеринбург»

Аннотация. Рассматривается процесс развития сети муниципальных МФЦ на территории муниципального образования «город Екатеринбург». Внимание уделяется разработке информационных систем, применяемых при предоставлении услуг населению и бизнесу, которые упрощают бюрократические процедуры и снижают издержки социальных коммуникаций.

Ключевые слова: муниципальная услуга; многофункциональный центр; принцип «одного окна»; качество и доступность; информационные системы; автоматизация услуг; мобильные приложения.

Одним из показателей эффективности деятельности органов местного самоуправления выступает удовлетворенность граждан качеством и доступностью предоставления муниципальных и государственных услуг. Не случайно, это направление деятельности считается одним из приоритетных в деятельности Администрации муниципального образования «Город Екатеринбург»¹. В 2018 г. на территории г. Екатеринбурга всего предоставлялось 133 муниципальных услуги, из них в электронном виде – 73.

Наиболее популярными считаются услуги сферы здравоохранения, в частности, «Прием заявок (запись) на прием к врачу». На втором месте по востребованности – услуги в сфере земельных и жилищных отношений.

Важным направлением в организации предоставления услуг населению является реализация принципа «одного окна», что осуществляется через развитие сети Многофункциональных центров. С 2013 г. в г. Екатеринбурге функционирует 25 отделений муниципального казенного учреждения «Центр муниципальных услуг» (МКУ «Центр муниципальных услуг»). В них предоставляется 126 услуг² и они высту-

¹ *Об утверждении муниципальной программы «Предоставление государственных и муниципальных услуг и мер социальной поддержки в муниципальном образовании „город Екатеринбург“ на 2017–2020 гг.»:* постановление Администрации города Екатеринбурга от 11 октября 2016 г. № 2052.

² *Об утверждении перечня услуг, предоставляемых в муниципальном казенном учреждении «Центр муниципальных услуг»:* постановление Администрации города Екатеринбурга от 5 марта 2018 г. № 421.

пают единым местом консультирования, содействия в оформлении документов, приема документов и выдачи итогов предоставления государственных, муниципальных услуг гражданам¹.

Реализация принципа «одного окна» через МКУ «Центр муниципальных услуг» позволяет снизить расходы как внутри ведомств (вследствие применения электронных транзакций), так и у граждан (сокращение транспортных расходов), сократить суммарное время на получение услуги, обработку запросов и т. д. Таким образом, снижаются издержки социальных коммуникаций для каждого члена нашего общества.

Актуальной является разработка информационных систем под определенные услуги, позволяющие автоматизировать полностью весь процесс предоставления услуги – от подачи заявления для получения услуги до формирования (выдачи) результата услуги заявителю. На сегодняшний день автоматизированы услуги в следующих сферах: образование, здравоохранение, социальное обеспечение (субсидии и компенсации), архивное дело.

Центры предоставления услуг обзавелись мобильными приложениями «Мои документы». Сегодня они выложены в магазинах приложений для основных мобильных платформ: Android OS; Windows Phone; iOS.

Если в распоряжении имеются смартфоны или планшеты, работающие на Android или Windows Phone, а также на устройствах от компании Apple (iPad и iPhone), то вы можете установить приложение для своего города из соответствующего магазина. Приложения «Мобильные документы» имеются пока не для всех российских городов, но можно надеяться, что в будущем они все-таки появятся.

Мобильное приложение «Мои документы» позволяет узнать статус заявки; готовы ли документы; узнать результат запроса; записаться в центр предоставления услуг на определенное время; обратиться в службу поддержки; проверить состояние талона.

Предоставление услуг для бизнеса предполагает организацию взаимодействия МФЦ со службами занятости (по созданию малых предприятий и кадровому обеспечению), корпорацией развития малого и среднего предпринимательства (для координации мер по поддержке малого бизнеса), региональными институтами развития, а именно бизнес-инкубаторами (по инвестиционным проектам), региональными НКО (ТПП, Опора России) для отраслевой и профессиональной поддержки, лоббирования интересов. Между этими участниками и МФЦ

¹ *Муниципальное* казенное учреждение «Центр муниципальных услуг». URL: <https://цму.екатеринбург.рф>.

должны быть заключены соответствующие соглашения о взаимодействии.

Таким образом, можно сделать вывод, что внедрение информационных технологий в процесс предоставления услуг по принципу «одного окна» является положительным моментом в упрощении решения бюрократических вопросов как для бизнеса, так и для населения в целом.

Научный руководитель: *В. В. Шведов*

А. А. Королева

Карагандинский государственный технический университет, г. Караганда

Анализ креативной конкурентоспособности территории

Аннотация. Анализируется креативная индустрия в Караганде на основе опроса молодежи, как наиболее основных потребителей креативных услуг.

Ключевые слова: креативные индустрии; аутсайдеры; креативный бизнес.

Креативные индустрии активно развиваются в Казахстане, проводятся креативные форумы, тренинги для начинающих предпринимателей креативной индустрии, функционируют антикафе, гастрономические театры, коворкинг-центры, модернизируют свою деятельность музеи, библиотеки и т. д.

О развитии города Караганды, а также креативных индустрий в городе мы опросили молодежь в возрасте от 18 до 29 лет, как основных потребителей креативных услуг. Было опрошено 144 человека: 84 – мужского пола и 60 – женского пола.

Результаты получились нерадостные: молодежь довольно сурово оценила условия жизни и креативные индустрии в городе.

Анализ условий жизни в городе выявил, что, в основном, в Караганде все удовлетворительно: и «доброжелательность горожан», и «отношения чиновников», «торговля и сфера услуг», «места отдыха и развлечений», «удобство жизни для детей», «чистота и работа коммунальных служб», «безопасность», «образование», «здравоохранение», «наличие работы» (рис. 1). Следует отметить, что неудовлетворительно в городе оценивают «экологию» и «транспорт».

Оценка креативного бизнеса показала, что наиболее развивается в Караганде – «спорт», «индустрия красоты», «театр, цирк» и «реклама» (рис. 2).



Рис. 1. Ответы на вопрос «Условия жизни в городе»: 1 – очень плохо; 2 – неудовлетворительно; 3 – удовлетворительно; 4 – хорошо; 5 – плохо




Рис. 2. Оценка креативного бизнеса: 1 – у нас не будет развиваться; 2 – есть, но развито слабо; 3 – перспективное направление, спрос растет; 4 – развивается в городе; 5 – развито, популярно, процветает

Перспективные направления креативного бизнеса по оценкам молодежи:

«Места совместного общения (антикафе, коворкинги и др.);»;

«Компьютерные фирмы»;

«Организация зрелищ»;

«Танцы, хореография».

Таким образом, проведенный анализ показал, каким отраслям (аутсайдерам) по мнению молодежи не хватает креатива, средств, поддержки со стороны государства в своей деятельности. Для развития конкурентоспособности креативных индустрий города Караганды целесообразно объединить перспективные направления креативного бизнеса с аутсайдерами. К примеру, используя места совместного общения (коворкинги, антикафе), IT-технологии, зрелищные мероприятия продвигать исторические объекты, музеи, культурный и событийный туризм и т. п.

Научный руководитель: *Е. С. Петренко*

Ю. А. Костоусова

Уральский государственный экономический университет, г. Екатеринбург

Перспективы развития внутреннего государственного финансового контроля в Российской Федерации

Аннотация. Рассмотрена необходимость внесения изменений в Бюджетный кодекс Российской Федерации в части включения конкретного метода предварительного государственного финансового контроля, осуществляемого Федеральным казначейством Российской Федерации.

Ключевые слова: бюджетный мониторинг; федеральное казначейство; внутренний государственный финансовый контроль.

Внутренний государственный финансовый контроль в Российской Федерации осуществляется органами Федерального казначейства России. В соответствии со ст. 267.1 Бюджетного кодекса Российской Федерации (далее – БК РФ), основными методами реализации данного вида контрольной деятельности выступают проверка, ревизия, обследование и санкционирование операций.

Однако сегодня руководство Федерального казначейства Российской Федерации все чаще говорит о необходимости профилактики нарушений, о том, что главная задача на сегодня – не выявление нарушений, а их пресечение, недопустимость совершения, применение

риск-ориентированного подхода при выявлении возможности совершения нарушений до выхода на проверку (ревизию, обследование)¹.

В связи с этим актуальным вопросом становится поиск эффективных методов осуществления предварительного контроля.

В соответствии со ст. 265 БК РФ, предварительный контроль реализуется в целях предупреждения и пресечения бюджетных нарушений в процессе исполнения бюджетов бюджетной системы РФ.

Однако в ст. 267.1 БК РФ перечислены методы, относящиеся преимущественно к последующему виду контрольной деятельности. Таким образом, хотя БК РФ предусматривает предварительный вид контроля, однако его применение в финансово-бюджетной сфере как самостоятельного вида законодательно не предусмотрено. Следовательно, органы Федерального казначейства России не могут осуществлять предварительный контроль в финансово-бюджетной сфере вне правового регулирования данной деятельности.

Стоит отметить, что в настоящее время Федеральное казначейство и его территориальные органы имеют современную обширную информационную базу по всем получателям бюджетных средств (Единая информационная система (ЕИС), Электронный бюджет (ЭБ), Автоматизированная система Федерального казначейства АСФК) и др.). В структуре функционируют мощные информационные системы, которые позволяют отследить всю цепочку произведенных финансовых операций – это значит, что у Федерального казначейства есть все ресурсы для осуществления предварительного контроля, для выявления рисков появления нарушений еще до осуществления операций и выхода ревизором на проверку (ревизию, обследование).

Таким образом, при наличии всех возможностей Федерального казначейства, необходимо разработать и внести в БК РФ и другие нормативные правовые акты действенные методы осуществления предварительного контроля в целях профилактики нарушений.

Автором предлагается внесение дополнительного метода государственного финансового контроля – бюджетного мониторинга. При бюджетном мониторинге осуществляется регулярный сбор и анализ информации о деятельности объекта контроля на этапе планирования бюджетных средств и их расходования. По итогам бюджетного контроля при выявлении риска появления нарушений объекту контроля выставляется предупреждение. Реализуется рискоемкий подход к выявлению нарушений.

Таким образом, в ст. 267.1 БК РФ и соответствующие нормативные правовые акты предлагается внести следующую формулировку.

¹ Костина В. М. Вектор контроля // Российская газета «Регион». 2016. № 2. С. 8–9.

«Под бюджетным мониторингом в целях настоящего Кодекса понимается совершение контрольных действий по сбору и анализу информации о деятельности объекта контроля (изучение законности отдельных финансовых и хозяйственных операций, достоверности бюджетного (бухгалтерского) учета и бюджетной (бухгалтерской) отчетности) до проведения проверки, ревизии, обследования».

Представляется, что внесение данного метода предварительного государственного финансового контроля создаст правовые основания осуществления предварительного контроля органами Федерального казначейства Российской Федерации, создаст предпосылки для развития механизмов осуществления предварительного контроля, а в дальнейшем повысит эффективность управления бюджетными средствами, сместив вектор от наказаний и начислений штрафов на предупреждение и разъяснение возможных нарушений.

Научный руководитель: *А. К. Измоленов*

А. В. Косцова

Уральский государственный экономический университет, г. Екатеринбург

Характеристика содержания особых экономических зон

Аннотация. Рассматривается характеристика особых экономических зон. Создание ОЭЗ способствует выходу, как отдельных регионов, так и России в целом, на стабильно высокие позиции среди всех стран по уровню комфортности ведения бизнеса, а также обеспечению высокого уровня экономической безопасности, устойчивого развития экономики и социальной стабильности.

Ключевые слова: особая экономическая зона; резидент особой экономической зоны; территория особой экономической зоны; налоговые льготы; инвестиции.

Во второй половине XX в. развитию международных экономических отношений способствует создание особых экономических зон. Для мирового сообщества особые экономические зоны представляют собой инструмент привлечения отечественного и иностранного капитала, активации мирового товарооборота, вследствие чего происходит ускоренный экономический рост, а также расширения интеграционных экономических процессов.

Первые территории, наделенные статусом особой экономической зоны, появились в европейских государствах. Значительный потенциал в этой сфере имеет и Россия.

В современном мире особые экономические зоны представляют собой важного агента во внешнеэкономической деятельности государств. В 120 странах мира созданы особые экономические зоны, во всем мире насчитывается порядка 5 000 ОЭЗ.

По мнению профессора, доктора экономических наук В. Д. Андрианова, свободные экономические зоны (СЭЗ) рассматриваются в мире как активное средство государственной политики, способное в равной степени реанимировать депрессивную территорию, и дать дополнительный импульс региональным точкам роста.

Особая экономическая зона – это часть экономического пространства на территории страны, в которой установлен особый режим, выраженный в предоставлении резидентам ОЭЗ, осуществляющим хозяйственную деятельность на данной территории, льгот и стимулов, которые создают благоприятный климат для ведения бизнеса и привлечения инвестиций.

Территория ОЭЗ – это часть экономического пространства страны, на которой существует особый правовой режим, регламентирующий предпринимательскую деятельность.

Резидент ОЭЗ – это коммерческая организация (индивидуальный предприниматель), зарегистрированная на территории муниципального образования, в границах которого находится ОЭЗ, и занимающаяся предпринимательской деятельностью в установленном законом порядке.

Цель создания ОЭЗ – развитие различных отраслей экономики, инфраструктуры, производство новых видов продукции и технологий, а также решение стратегических задач по развитию отдельной территории и государства в целом.

Резиденты, занимающиеся хозяйственной деятельностью на территории особых экономических зон и участвующие в их развитии, имеют ряд преимуществ:

1) льготное налогообложение (налог на прибыль 2–18 %, налог на имущество, землю не уплачивается 0–10 лет, НДС – не подлежат налогообложению операции по проведению работ (услуг) резидентами портовых ОЭЗ, транспортный налог – 0 % до 12 лет);

2) режим свободной таможенной зоны;

3) выгодные условия на аренду помещений, аренду и выкуп земли;

4) возможность применения ускоренной амортизации основных средств;

5) технологическое подключение к сетям по сниженным ценам;

6) субсидии на коммунальные услуги;

7) пониженные тарифы на страховые взносы (21 % – до 2018 г, 28 % – до 2019 г.);

- 8) снижение административной нагрузки на бизнес;
- 9) упрощенный миграционный режим;
- 10) гарантия от неблагоприятного изменения законодательства о налогах и сборах для ОЭЗ;
- 11) производство более конкурентоспособного продукта в следствии минимизации затрат;
- 12) открытые внутренние и внешние рынки сбыта для резидентов ОЭЗ.

Таким образом, на фоне продолжающихся процессов локализации производства иностранными компаниями и импортозамещения в Российской Федерации значимость ОЭЗ стабильно возрастает. Становится все более очевидным, что ОЭЗ является эффективным инструментом по созданию благоприятных условий для привлечения прямых иностранных и российских инвестиций, реализации высокотехнологичных проектов, разработки и производства продукции с высокой добавленной стоимостью, социально-экономического развития регионов.

Научный руководитель: *Н. В. Новикова*

А. А. Кривошеин

Уральский государственный экономический университет, г. Екатеринбург

Совершенствование организационных основ профилактики корпоративной коррупции в Свердловской области

Аннотация. Проблема профилактики коррупции в корпоративной сфере крайне актуальна в нашей стране. Сегодня существует возможность формирования штатных структур по профилактике коррупции в органах государственной власти субъекта РФ, на которые будут возлагаться функции по противодействию корпоративной коррупции. Рассматривается практика формирования такого органа в Свердловской области.

Ключевые слова: профилактика коррупции; контрольные функции; органы государственной власти субъекта РФ; субъекты предпринимательской деятельности; корпоративная коррупция.

Коррупция остается одной из основных угроз экономической безопасности России. С 2008 г., в рамках административной реформы, в России формируются организационные и правовые основы противодействия коррупции. Меры, предусмотренные в Национальных планах противодействия коррупции, ориентированы на активизацию работы органов государственной власти и местного самоуправления по снижению уровня коррупции в корпоративной сфере. По данным опроса,

проведенного в апреле 2018 г. Торгово-промышленной палатой России, с коррупционными проявлениями в той или иной степени сталкиваются 80 % предпринимателей. Среди наиболее коррумпированных сфер: получение разрешений, справок, государственные и муниципальные закупки, закупки у госкомпаний. Около 60 % опрошенных (всего их было 40 700 чел. из 85 регионов страны) сообщили, что средний размер взяток, которые им приходилось давать, колеблется от 3 до 25 тыс. р. Почти 14 % назвали более солидные суммы: 25–150 тыс. р. Каждый четвертый уверен, что, не будь коррупции, их бизнес был бы куда успешнее. Во втором полугодии 2018 г. из почти 45 тыс. опрошенных предпринимателей признались, что давали взятки. При этом, 18,5 % из них предлагали менее 3 тыс. р., 19,4 % – от 3 до 10 тыс., 16 % – от 10 до 25 тыс., 12 % – от 25 до 150 тыс. р. Доля тех, кто заявил о суммах до миллиона рублей, снизилась с 4,4 до 3,5 %, о суммах свыше миллиона заявили 1,1 % опрошенных против 2,3 % ранее¹.

Тройка самых коррумпированных сфер осталась прежней: получение разрешений и прочих справок, государственные и муниципальные закупки, а также контроль (надзор) за предпринимательской деятельностью. Каждый 20-й респондент (рост на 5 %) отметил коррупцию в природоохранной сфере (вывоз ТБО, вырубка леса, сброс сточных вод и т. д.).

Складывающаяся ситуация требует в том числе укрепления системы контроля за деятельностью органов государственной власти и местного самоуправления в области профилактики коррупции.

В действующем Национальном плане противодействия коррупции на 2018–2020 гг. содержится положение о возможности субъектам РФ рассмотреть вопрос о повышении самостоятельности органов субъектов РФ по профилактике коррупционных и иных правонарушений, в том числе путем преобразования их в самостоятельные государственные органы, подчиненные непосредственно высшим должностным лицам субъектов РФ².

В ноябре 2018 г. началась реорганизация структурных подразделений Аппарата Губернатора Свердловской области и Правительства Свердловской области, отвечающих за профилактику коррупции³. Из

¹ *Бизнес-барометр* коррупции. URL: <http://ach.tpprf.ru/barometer/>.

² *О Национальном плане противодействия коррупции на 2018–2020 годы*: Указ Президента РФ от 29 июня 2018 г. № 378.

³ *О департаменте противодействия коррупции и контроля Свердловской области и внесении изменений в Указ Губернатора Свердловской области от 22 июня 2012 г. № 427-УГ «О Правительстве Свердловской области и исполнительных органах государственной власти Свердловской области»*: Указ Губернатора Свердловской области от 30 ноября 2018 г. № 637-УГ.

состава Департамента кадровой политики и контроля и Аппарата Губернатора Свердловской области и Правительства Свердловской области выведено Управление по профилактике коррупционных и иных правонарушений. Оно становится самостоятельным органом исполнительной власти Свердловской области – Департаментом противодействия коррупции и контроля Свердловской области.

В настоящий момент документы, регламентирующие деятельность Департамента противодействия коррупции Губернатора Свердловской области, находятся в разработке. Но, исходя из положений Указа Губернатора Свердловской области № 637-УГ от 30 ноября 2018 г., Департаменту противодействия коррупции и контроля Свердловской области в результате реорганизации передаются осуществляемые Аппаратом Губернатора Свердловской области и Правительства Свердловской области функции, связанные с реализацией: полномочий Губернатора Свердловской области и Правительства Свердловской области в сфере противодействия коррупции, контрольных полномочий Губернатора Свердловской области и организацией контроля за исполнением решений, принятых Губернатором Свердловской области и Правительством Свердловской области, в том числе вопросы, связанные с контролем за порядком закупок для государственных нужд.

Таким образом, в органах государственной власти Свердловской области сформирован штатный Департамент, на который, в том числе, будут возложены задачи профилактики коррупции в корпоративной сфере.

Научный руководитель: *В. В. Шведов*

Е. В. Кубякова

Уральский государственный экономический университет, г. Екатеринбург

Система формирования кадрового потенциала как фактор конкурентоспособности территории

Аннотация. Рассмотрены основные факторы конкурентоспособности территории и подчеркивается значимость человеческого и кадрового потенциала. Раскрывается роль деятельности органов государственной власти по формированию кадрового потенциала территории.

Ключевые слова: конкурентоспособность территории; органы власти; кадровый потенциал территории.

Современные исследования показывают, что на уровень конкурентоспособности территорий влияет множество факторов, в том числе

человеческий капитал и кадровый потенциал региона или города [3; 4; 6; 7].

Человеческий капитал территориальной социально-экономической системы – это совокупность знаний, умений, навыков, опыта, накопленные и используемые населением данной территории [1].

Кадровый потенциал территории зависит от количества трудоспособного населения, его качественных характеристик (уровня квалификации, образования, возрастной структуры и т. п.) [2].

Вопросы формирования и развития необходимого кадрового потенциала решаются в каждом регионе в рамках целенаправленной государственной кадровой политики, способствующей развитию всех уровней образования на каждой территории. В свою очередь, большинство мероприятий, направленных на управление кадровым потенциалом, реализуются на уровне предприятий и организаций, а органы региональной и муниципальной исполнительной власти оказывают им информационную и нормативно-правовую поддержку.

Важным аспектом развития кадрового потенциала территории является взаимодействие всех заинтересованных сторон [5]. При разработке программ и проектов развития кадрового потенциала необходимо учитывать несколько составляющих. Во-первых, это демографические характеристики населения; во-вторых, существующий потенциал образовательной системы (наличие техникумов, училищ, колледжей, вузов); в-третьих – потребности в кадрах определенной квалификации со стороны существующих предприятий. Необходимо принимать во внимание стратегические приоритеты развития каждого региона, в том числе заложенные в Стратегии пространственного развития РФ.

Подобная политика достаточно эффективно реализуется в Свердловской области при разработке плана мероприятий (дорожной карты) по развитию национальной системы квалификаций в Свердловской области на период до 2021 г. Стратегической целью реализации Дорожной карты является формирование системы новых, эффективных инструментов развития кадрового потенциала территории, а целевыми ориентирами – повышение производительности труда на основе реализации системного подхода к управлению квалификацией трудовых ресурсов, формирование региональной системы непрерывного профессионального образования граждан, ориентированной на требования рынка труда, развитие системы и механизмов независимой оценки квалификации для формирования сбалансированного рынка труда.

Таким образом, предоставленный план мероприятий считается одним из существующих компонентов инфраструктуры предоставления реализации промышленной и кадровой политики на уровне субъекта

Российской Федерации и позволяет шагнуть на новый качественный уровень при планировании и реализации промышленной политики.

Подобные меры особенно важны для такого региона, как Свердловская область, поскольку индустриальный характер ее экономики требует высокого качества трудового потенциала.

Библиографический список

1. *Гайнанов Д. А., Атаева А. Г.* Человеческий капитал территориальной социально-экономической системы: проблема идентификации в условиях экономики знаний // Региональные проблемы преобразования экономики. 2017. № 10(84). С. 80–86.

2. *Гонова О. В., Малыгин А. А., Лукина В. А.* Комплексный анализ кадрового потенциала и оценка социального развития сельских территорий Ивановской области // Современные наукоемкие технологии. Региональное приложение. 2018. № 1(53). С. 25–30.

3. *Ибрагимхалилова Т. В.* Прогнозирование влияния экономического роста на формирование конкурентоспособности территории // Инновационное развитие экономики. 2018. № 4. С. 65–85.

4. *Мингалёва Ж. А., Гершанок Г. А.* Устойчивое развитие региона: инновации, экономическая безопасность, конкурентоспособность // Экономика региона. № 3. 2018. С. 39.

5. *Петрова Л. Н.* Институциональные субъекты формирования кадрового потенциала территории // Аграрное образование и наука. 2018. № 4. С. 17.

6. *Рамзаев М. В.* Современные особенности конкурентного развития территории в условиях внедрения новых информационных технологий // Вестник Самарского муниципального института управления. 2018. № 3. С. 13–23.

7. *Ситдикова Р. Р.* Исследование факторов конкурентоспособности города // Вестник современных исследований. 2018. № 5.2. С. 343–348.

Научный руководитель: *Н. Ю. Власова*

Совершенствование деятельности муниципальных унитарных предприятий ЖКХ по предоставлению коммунальных услуг населению

Аннотация. Рассматриваются вопросы повышения эффективности деятельности по предоставлению коммунальных услуг населению на территории муниципального образования город Нижний Тагил. Предлагается комплекс мер по совершенствованию управления муниципальным унитарным предприятием «Тагилэнерго».

Ключевые слова: муниципальное унитарное предприятие; жилищно-коммунальное хозяйство; коммунальные услуги; водоснабжение; энергоресурсы; управленческая деятельность.

Одним из наиболее значимых вопросов, решаемых органами муниципальной власти, является управление сферой жилищно-коммунального хозяйства. На территории каждого муниципального образования на сегодняшний день функционирует предприятие, которое занимается предоставлением населению коммунальных услуг¹. В муниципальном образовании «город Нижний Тагил» таким предприятием является муниципальное унитарное предприятие «Тагилэнерго». В сфере предоставления коммунальных услуг населению это предприятие признано монополистом².

Свою работу МУП «Тагилэнерго» строит на долгосрочных договорных отношениях по приобретению энергоресурсов с такими поставщиками как ЗАО «Уралсевергаз», ОАО «Свердловэнергообъит», ОАО «ЕВРАЗ–НТМК», и др. Расчеты по договорам с указанными поставщиками осуществляются МУП «Тагилэнерго» за счет средств, полученных от реализации тепловой энергии населению и юридическим лицам города.

На обслуживании МУП «Тагилэнерго» находятся 4 газовых, 5 угольных и 1 дровяная котельные, 22 смесительно-повысительные насосные станции, 292 километра магистральных, распределительных и внутриквартальных тепловых сетей в однотрубном исчислении. Финансовые результаты деятельности МУП «Тагилэнерго» от оказания услуг последние три года имеет положительную динамику. Основной доход в данной статье приносит операционная или текущая деятель-

¹ *Об утверждении муниципальной программы «Развитие и содержание объектов городского и коммунального хозяйства города Нижний Тагил до 2021 года» (с изм. и доп.): постановление Администрации города Нижний Тагил от 7 ноября 2014 г. № 2315-ПА.*

² *Официальный сайт Муниципального унитарного предприятия «Тагилэнерго». URL: <http://tagilenergo.ru>.*

ность. Доля коммерческих расходов постепенно снижается, а доля управленческих расходов не стабильна и колеблется от 8,16 % до 9,63 %. в целом МУП «Тагилэнерго» является прибыльным предприятием, с годами его прибыль растет.

Общий анализ обстановки в сфере предоставления коммунальных услуг в городе Нижнем Тагиле, а также управленческой деятельности Администрации города Нижний Тагил в МУП «Тагилэнерго» позволяет говорить о необходимости совершенствования деятельности администрации в этом направлении¹. Проблемами в этой связи, на наш взгляд, следует считать такие:

недостаточность ресурсов для приведения в порядок сетей водоснабжения, поэтому часть используемого для снабжения оборудования устаревшая, находится в плачевном состоянии. Следствием этого являются частые ремонты оборудования, которыми занимается непосредственно МУП «Тагилэнерго». Необходимо провести замену устаревшего оборудования, что позволит экономить денежные средства, которые могут быть использованы для повышения производственных мощностей в районах, где на сегодняшний день отмечается дефицит;

необходимо внести правки в Устав МУП «Тагилэнерго», разрешив предприятию заниматься иными видами деятельности, приносящими доход. Закон позволяет унитарным предприятиям заниматься деятельностью, направленной на получение дохода, если это необходимо для достижения уставных целей. В силу недостаточности обеспеченности предприятия бюджетными средствами, такие виды деятельности в Уставе необходимо предусмотреть;

в Нижнем Тагиле уже на протяжении многих лет одна программа развития жилищно-коммунального хозяйства сменяет другую, однако высоких результатов их реализация не приносит. Основным исполнителем таких программ выступает МУП «Тагилэнерго». В связи с названными положениями, возникает необходимость ужесточить контроль за деятельностью МУП «Тагилэнерго» в части реализации таких программ;

для того чтобы внутри предприятия контролировать процесс выполнения задач той или иной программы, необходимо провести некоторые кадровые преобразования. Необходимо создать специализированный отдел, который будет заниматься мониторингом исполнения задач программы.

Такое решение позволит упростить процесс контроля за деятельностью МУП «Тагилэнерго» со стороны Администрации города Ниж-

¹ Боголюбов В. С., Васильева Н. В. Совершенствование экономических отношений в жилищной сфере. СПб., 2015.

ний Тагил. В обязанности созданного отдела считаем целесообразным включить сбор оперативной информации о ходе реализации муниципальных программ в сфере жилищно-коммунального хозяйства, анализ выполнения стоящих перед предприятием задач, выявление существующих проблем в данном направлении деятельности и поиск путей их решения.

Научный руководитель: *В. В. Шведов*

А. В. Курбатова

Уральский государственный экономический университет, г. Екатеринбург

Екатеринбургская агломерация

Аннотация. Рассмотрены некоторые положения проекта «Большой Екатеринбург», представлены его преимущества и недостатки. Приводятся результаты опроса представителей власти и жителей городов Свердловской области.

Ключевые слова: проект «Большой Екатеринбург»; агломерация; города-спутники.

Город Екатеринбург является центром в проекте «Большой Екатеринбург». Благоприятное расположение города преобразовывает его в фокус транспортно-логистических связей. Последующему росту региональной экономики и укреплению позиций города помогают такие преимущества как высокоразвитая инфраструктура, экономический и интеллектуальный потенциал.

Екатеринбургская агломерация включает в себя города-спутники, которые в рамках данного проекта делятся на две очереди:

1) первая очередь (Среднеуральск, Верхняя Пышма, Арамилы, Березовский);

2) вторая очередь (Заречный, Белоярский, Дегтярск, Сысерть, Верхнее Дуброво, Первоуральск, Ревда, Полевской).

После присоединения городов-спутников первой очереди, они станут районами, при этом Среднеуральск войдет в район Верхней Пышмы. Итого получится три района: Верхнепышминский, Арамилы и Березовский. Однако схема управления «Большого Екатеринбурга» еще не доработана. Если бюджет городов-спутников централизуют с городом Екатеринбург, тогда города-спутники потеряют свою самостоятельность, чего и боятся жители этих городов, ведь оказать влияние на этот процесс они не смогут [1; 3].

Больше всех негативно отреагировали жители таких городов как Верхняя Пышма и Березовский. Еще в 2010 г. на официальных сайтах

данных населенных пунктов были представлены итоги голосования и против присоединения выступили 80 % и 68 % населения соответственно [2].

В Березовском жители были настолько против объединения с Екатеринбургом, что устроили митинг. Люди выходили на улицы с плакатами и возмущались. Лишь один город поддерживает данное объединение – Среднеуральск.

Если говорить о бюджетной обеспеченности каждого из городов, то не удивительно, что Верхняя Пышма и Березовский категорично против объединения, ведь бюджетная обеспеченность в расчете на одного гражданина значительно выше, чем в городе Екатеринбург. В Среднеуральске же наоборот ниже. К тому же услуги образования и здравоохранения городов Верхняя Пышма и Березовский в значительной степени преобладают над столицей Среднего Урала. Жители Екатеринбурга также особо не поддерживают идею с проектом «Большой Екатеринбург». На часто навещаемом городском портале E1.RU было проведено еще одно голосование в котором поучаствовали более 12 тыс. чел.¹ Около 5 тыс. опрошенных против Екатеринбургской агломерации (37,6 %), а поддерживают данный проект где-то 3 тыс. чел. (32 %), остальные же думают, что присоединять к Екатеринбургу нужно не все города, а лишь некоторые. Также есть часть опрошенных, которым все равно.

Пресс-секретарь Константин Пудов также высказал свою точку зрения, он считает, что присоединение окружных городов повлияет на привлечение дополнительных субсидий из федерального бюджета в нашу столицу, у нас станет больше перспектив для развития местного бизнеса и коммуникации. При всем этом он не видит никаких отрицательных моментов в этом проекте.

В то же самое время руководитель ФРИП Александр Кынев, наоборот, указал, что успешного исхода не имел еще ни один проект, так как местные власти городов-спутников категорически отказываются терять самостоятельность. 22 января 2019 г., проходило совещание на тему: «Большой Екатеринбург». Губернатор Свердловской области сказал, что Екатеринбургская агломерация позволит усилить импульс развития нашей области. Данный проект благоприятно проявится на темпах модернизации, а также предоставит дополнительные условия для улучшения качества жизни всех граждан Свердловской области. Вместе с тем возможно сохранение самостоятельности городов-спутников.

Данный проект все еще на рассмотрении и каких-либо точных решений по этому поводу нет. Но даже если проект и не вступит в силу,

¹ Портал E1. URL: <https://www.e1.ru>.

то остается еще один способ присоединения городов-спутников к Екатеринбург – это естественное поглощение. Однако на это уйдет очень много времени.

Библиографический список

1. *Заборова Е. Н.* Инновационные процессы в городской среде // Региональная экономика: вызовы, приоритеты, стратегические ориентиры / под ред. Я. П. Силина. Екатеринбург: Изд-во Урал. гос. экон. ун-та, 2017. С. 100–107.

2. *Заборова Е. Н.* Информационно-культурная среда региона Свердловская область // Россия и мир: глобальные вызовы и стратегии социокультурной модернизации: материалы Междунар. науч.-практ. конф. (Москва, 12–13 октября 2017 г.) / отв. ред. А. В. Тихонов. М.: ФНИСЦ РАН, 2017. С. 312–318.

3. *Проектирование* социальных изменений в городской среде: учеб. пособие / Г. Б. Кораблева и др.; под общ. ред. Г. Б. Кораблевой. Екатеринбург: Изд-во Уральского ун-та, 2016.

Научный руководитель: *Е. Г. Корнильцева*

С. Н. Ларионова

Уральский государственный экономический университет, г. Екатеринбург

Проблемы безработицы в регионе: современное состояние, пути решения

Аннотация. Рассматривается понятие и сущность безработицы, причины ее появления, а также проводится анализ уровня регистрируемой безработицы в Свердловской области. Статья содержит распределение безработных граждан, а также меры для снижения уровня безработицы.

Ключевые слова: рынок труда; безработица; снижение уровня безработицы.

Основной характеристикой любого национального рынка труда является соотношение занятости и безработицы.

Занятость можно определить как относительный показатель количества занятых в труде представителей экономически активного населения к общей величине экономически активного населения.

Противоположной характеристикой по отношению к занятости является безработица [2]. Безработица представляет собой социально-экономическое явление, при котором часть рабочей силы не занята в производстве товаров и услуг. В настоящее время безработица является сложной социально-экономической и серьезной политической проблемой общества [1]. Основными причинами безработицы на рынке труда России являются:

нечеткая государственная политика распределения бюджетных средств;

увеличение разницы доходов среди населения;

нелегальное трудоустройство, работа без оформления за большую зарплату;

несоблюдение трудового законодательства работодателями и многие другие [3].

В настоящее время в Свердловской области большое внимание уделяется формам деятельности, которые позволяют человеку самому себя обеспечивать и привлекать к своему бизнесу иных безработных. Такой вариант формирования и развития нового дела предполагает программу самозанятости населения.

Основными идеями разработки мероприятий являются следующие.

1. Предоставление активным гражданам возможности для самореализации.

2. Использование имеющегося творческого потенциала населения.

3. Применение на практике образования и навыков граждан.

Законодательно данная форма деятельности закреплена в Федеральной программе поддержки малого и среднего бизнеса на 2005–2020 гг.

Мероприятия проводятся в таких формах:

1) консультирование безработных по юридическим и практическим вопросам;

2) помощь специалистов при выборе конкретных видов деятельности, анализе рынка;

3) проведение обучающих курсов, затрагивающих вопросы организации коммерческой деятельности.

Необходимыми мерами для снижения уровня безработицы на рынке труда Свердловской области являются:

улучшение системы государственной службы занятости;

льготы и дотации организациям и предприятиям за каждое новое рабочее место при сохранении уже существующих;

стимулирование повышения заработной платы на непопулярные профессии и т. д.

Библиографический список

1. *Гончаренко В. М., Шаповал А. Б.* Влияние структуры спроса и размера рынка на безработицу, неравенство доходов и общественное благосостояние // Журнал новой экономической ассоциации. 2018. № 1(37). С. 12–33.

2. Меренкова А. С., Новикова Н. В. Анализ современного состояния безработицы и занятости // Гуманитарные научные исследования. 2018. № 2(66). С. 367–374.

3. Солдатова А. С., Гладийчук Д. О., Барабаш М. А. Влияние технологического прогресса на безработицу // Наука в современном обществе: закономерности и тенденции развития: сб. ст. Междунар. науч.-практ. конф. (Магнитогорск, 10 ноября 2018 г.). Уфа: АЭТЕРНА, 2018. С. 67–69.

Научный руководитель: А. В. Злоказов

А. И. Леонтьев

Уральский государственный экономический университет, г. Екатеринбург

Выявление критериев и показателей оценки рисков функционирования и развития рынка жилья бизнес-класса крупнейшего города

Аннотация. В настоящий момент сформировались предпосылки для осуществления риск-менеджмента на рынке недвижимости. В статье предлагается рассмотреть критерии и показатели оценки рисков функционирования и развития рынка жилья бизнес-класса крупнейшего города. Целью исследования является предложение рекомендательной методики для оценки рисков на рынке жилья бизнес-класса крупнейшего города.

Ключевые слова: рынок недвижимости; риск; жилье бизнес-класса; критерии и показатели оценки; экономическая безопасность.

В настоящее время рынок жилой недвижимости является сложным механизмом, на который влияют те и или иные условия, факторы, протекающие в данный момент. Но на взгляд автора при анализе и последующей оценке рынка жилой недвижимости многие эксперты в области развития рынка недвижимости выделяют первичные факторы, которые привели рынок недвижимости к тем или иным последствиям.

Во многих органах исполнительной власти и на крупных предприятиях активно внедряется в практическую деятельность или успешно применяется риск-ориентированный подход к выявлению проблемных точек в областях специализации. Исходя из чего, автор приходит к выводу, что риск-менеджмент является не только фактором развития экономики, но и сложившемся трендом при оценке потенциальных рисков и снижении вероятности возникновения их.

Риск-менеджмент – это набор правил и процедур, нацеленных на отслеживание возможных неблагоприятных событий, с целью принятия решений, предотвращающих негативный эффект от них¹.

¹ Справочный портал «Академик». URL: <https://dic.academic.ru>.

Кроме того, менеджментом риска является скоординированные действия по управлению организацией с учетом риска¹.

В связи с изложенным, автор обращает внимание, что на текущий момент не разработаны критерии и показатели оценки рисков функционирования и развития рынка жилья.

Вместе с тем, автор предлагает рассмотреть критерии и показатели оценки рисков функционирования и развития рынка жилой недвижимости на примере рынка жилья бизнес-класса крупнейшего города.

В данном предложении выделяются три категории критериев и соответствующие показатели при оценке экономической безопасности рынка жилья на муниципальном уровне (см. таблицу).

**Критерии (индикаторы) и показатели оценки
экономической безопасности рынка жилья бизнес-класса
крупнейшего города**

Индикатор	Показатели оценки
Индикаторы национального значения	Уровень инфляции
	Институциональная среда
Индикаторы экономического развития	Внутренний муниципальный продукт
	Инвестиции в основной капитал (в жилищное строительство)
	Ввод жилья
	Общая площадь ветхого и аварийного жилищного фонда
Индикаторы уровня жизни	Среднемесячная заработная плата
	Индекс доступности жилья

На основании вышеизложенного, автор сформировал критерии (индикаторы) и показатели оценки экономической безопасности рынка жилья бизнес-класса крупнейшего города (муниципального образования), которые в потенциале могут являться рекомендательной методикой при выявлении и дальнейшем снижении негативных последствий на рынке жилья бизнес-класса, так и в целом на рынке жилой недвижимости для органов исполнительной власти.

Научный руководитель: *Н. В. Новикова*

¹ ГОСТ Р 56275-2014. Менеджмент рисков. Руководство по надлежащей практике менеджмента рисков проектов.

А. Н. Лысенко

*Брянский государственный инженерно-технологический университет,
г. Брянск*

Факторы развития конкуренции

Аннотация. Рассматриваются факторы, оказывающие значение на развитие конкуренции в Российской Федерации, рассмотрен рейтинг конкурентоспособности нашей страны на мировом уровне.

Ключевые слова: конкуренция; конкурентоспособность; факторы конкурентоспособности.

С началом реформ по либерализации экономики в Российской Федерации стала развиваться конкуренция. Данному процессу способствовало появление большого числа негосударственных предприятий.

В таблице представлена динамика рейтинга глобальной конкурентоспособности Российской Федерации на уровне стран мира.

Рейтинг глобальной конкурентоспособности Российской Федерации

	2008 2009	2009 2010	2010 2011	2011 2012	2012 2013	2013 2014	2014 2015	2015 2016	2016 2017	2017 2018
РФ	51	63	63	66	67	64	53	45	43	38
Всего стран	134	134	139	142	144	141	144	140	138	137

Таким образом, можно сделать вывод о том, что рейтинг конкурентоспособности нашей страны повышается на протяжении рассматриваемого периода [2; 3; 6].

Рассмотрим факторы и значение, которое они оказывают на развитие конкуренции в Российской Федерации.

1. Приватизация.

Стала основой для развития конкуренции в нашей стране.

2. Государственное воздействие.

Является одновременно регулятором конкуренции, проводя, например, антимонопольную политику, а также участником в конкурентной борьбе, так как имеет долю в некоторых предприятиях [1].

3. Коррупция.

Способствует неравному доступу предприятий к ресурсам, говорит о недостаточном уровне развития государственных механизмов регулирования и контроля.

4. Бюрократия.

Затягивает процессы принятия управленческих решений, увеличивает сроки реализации проектов и программ.

5. Развитость инфраструктуры.

Недостаточный уровень развития инфраструктуры увеличивает себестоимость, конечную стоимость товаров и услуг, снижает уровень их конкурентоспособности по сравнению с территориями, где инфраструктура достаточно развита.

6. Импорт.

Ввоз товаров из-за границы способствует повышению конкурентоспособности отечественных товаров и услуг, но говорит также о недостаточном уровне предложения, который ниже спроса.

7. Российский менталитет [4].

Говорит о нежелании заниматься предпринимательством, оценивается как деятельность с высоким уровнем риска.

8. Законодательство.

Способствует развитию малого и среднего бизнеса, играющего существенную роль в конкурентной среде, снижает число необоснованных проверок контролирующими органами и т. д.

9. Санкции.

Проводимая в отношении Российской Федерации санкционная политика зарубежных стран способствует развитию предпринимательства в нашей стране, конкуренции и повышению качества товаров и услуг [5].

Таким образом, можно сделать вывод, что выявленные факторы оказывают влияние на конкурентоспособность отечественных товаров и услуг. Честная конкурентная борьба является движущей силой экономического развития страны и ее регионов, повышения качества и уровня жизни проживающего населения.

Библиографический список

1. *Авдеев Ю. М., Мокрецов Ю. В., Тесаловский А. А.* Повышение конкурентоспособности отрасли как фактор инвестиционной привлекательности региона // *Инновационное развитие экономики.* 2018. № 2(44). С. 19–32.

2. *Инновации и предпринимательство в современной России / Л. В. Дмитриева, Ю. Н. Никулина, А. Н. Лисина и др.; под общ. ред. Н. В. Ключковой.* Иваново: Научная мысль, 2012.

3. *Лысенко А. Н., Себекина Т. И.* Применение проектного управления в регионах России // *Цифровой регион: опыт, компетенции, проекты: сб. ст. Междунар. науч.-практ. конф. (Брянск, 30 ноября 2018).* Брянск: Изд-во Брян. гос. инженерно-технол. ун-та, 2018. С. 305–308.

4. *Родина Т. Е., Харламова А. О.* Конкурентоспособность региона: содержание понятия и методы оценки // *Вектор экономики.* 2018. № 12(30). С. 69.

5. *Тополева Т. Н.* Устойчивое развитие машиностроительного комплекса в конкурентной среде // *Экономические исследования и разработки.* 2018. № 2. С. 78–85.

6. Pakhomova A. I., Buryakov S. A., Cherkesova E. Yu. Methodology for assessing the sustainable social and economic development of cities, taking into account the systems approach // Business Economics. 2017. Vol. 52, no. 4-2. P. 589–604.

Е. А. Мартюшева

Уральский государственный экономический университет, г. Екатеринбург

Оценка конкурентоспособности Свердловской области и направления ее укрепления

Аннотация. Рассмотрены основные конкурентные преимущества экономики Свердловской области, формирующие высокий уровень конкурентоспособности региона, а также основные направления ее укрепления.

Ключевые слова: конкурентоспособность; территориальное развитие; обрабатывающая промышленность; инвестиции.

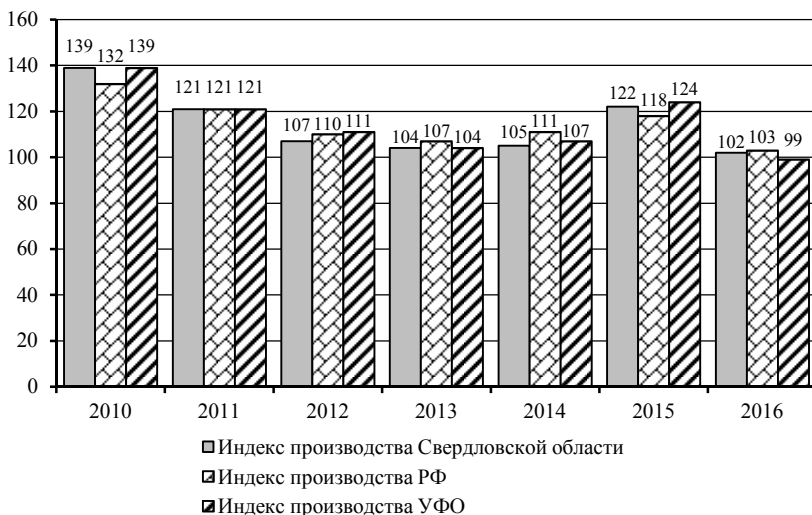
Свердловская область является крупным промышленным центром Уральского федерального округа и Российской Федерации. На основе анализа авторами были выявлены основные конкурентные преимущества Свердловской области, формирующие высокую конкурентоспособность региона и перспективы его экономическо-пространственного развития.

1. Высокий уровень развития обрабатывающей промышленности: доля отгруженной продукции обрабатывающего производства составила в 2018 г. 38 % ВРП Свердловской области составляет, а в ВВП Российской Федерации – 5 %¹. Динамика индекса производства в обрабатывающей промышленности Свердловской области и его сравнительная характеристика со средними значениями по РФ и Уральскому федеральному округу представлен на рисунке. Данные указывают на непрерывный рост объемов отгруженной продукции обрабатывающей промышленности, при этом темпы роста не отстают от средних по РФ и УрФО, что подтверждает высокий конкурентный потенциал региона.

2. Высокий уровень инвестиционной привлекательности региона оценивается по динамике инвестиций в основной капитал организаций Свердловской области, свидетельствующий о наращивании темпов притока инвестиций: на одного жителя региона приходится 85 тыс. р.

¹ Сергеева Н. В., Сергеев Д. В. Основные препятствия для осуществления предпринимательской деятельности (на примере Чувашской Республики) // Ученые записки Тамбовского отделения РОСМУ. 2017. № 8. С.240–246; *Официальный сайт* Федеральной службы государственной статистики. URL: <http://www.gks.ru>.

инвестиций в основной капитал; прямой приток иностранных инвестиций составил 1,4 млрд долл., или 322 тыс. долл. на 1 жителя¹.



Динамика индекса производства обрабатывающей промышленности, %²

Свердловская область является одной из самых развитых российских территорий, характеризуясь высокой инвестиционной привлекательностью как для отечественных, так и для иностранных инвесторов. В Национальном рейтинге инвестиционного климата в субъектах РФ, регион по итогам 2017 г. занимает 20-е место (в 2016 г. – 33-е место)³.

Наиболее привлекательными для инвесторов отраслями промышленности являются: машиностроение, лесозаготовка и обработка, черная и цветная металлургия, строительство, химическая и нефтепромышленность.

3. Высокий уровень инновационного развития отдельных отраслей экономики – исследуемая территория характеризуется наличием крупных научных и технологических центров и образовательных организаций, ставших ядром инновационного сектора развития экономики, направленных на интенсификацию инновационной активности при сотрудничестве с ведущими крупнейшими организациями ведущих от-

¹ Инвестиционный портал регионов России. URL: <https://www.investinregions.ru>.

² Сост. по: *Официальный сайт Федеральной службы государственной статистики*. URL: <http://www.gks.ru>.

³ Инвестиционный портал регионов России. URL: <https://www.investinregions.ru>.

раслей экономики региона. Для этих целей сформирован отраслевой проектный офис, осуществляющий координацию региональных программ развития инноваций и науки, а также создания условий для развития наукоемкого бизнеса.

4. Выгодное для транспортно-логистического комплекса географическое положение Свердловской области. На территории региона сформирован крупный транспортно-логистический кластер, включающий аэропорт, сети железных дорог, транспортных магистралей, а также совокупность крупных логистических и складских комплексов¹.

Для повышения конкурентоспособности экономики Свердловской области наиболее значимым из предложенных региональными властями мероприятий² является формирование Уральского технополиса. Уральский технополис рассматривается совокупность промышленных парков и бизнес-инкубаторов, что позволит комплексно использовать имеющийся материально-производственный и человеческий потенциал региона. К сдерживающим факторам развития и повышения конкурентоспособности региона можно отнести слабый уровень инфраструктуры и отсутствие единой политики в отношении моногородов.

Научный руководитель: *О. В. Комарова*

Д. В. Мезенцев

Уральский государственный экономический университет, г. Екатеринбург

Идея создания агломерации второго уровня

Аннотация. Обосновывается создание агломерации второго уровня и предлагается ее научное определение. Выдвигается идея о создании агломерации второго уровня для нескольких муниципалитетов Свердловской области (городской округ Богданович, городской округ Сухой Лог, Камышловский городской округ).

Ключевые слова: агломерация; повышение конкурентоспособности; агломерация второго уровня; межмуниципальное взаимодействие.

На современном этапе развития России процесс образования агломераций является перспективным направлением пространственного развития страны. В условиях глобальных экономических вызовов актуальность развития агломерационного пояса на территории Российской Федерации обусловлена необходимостью повышения конкурен-

¹ Проектный офис Свердловской области. URL: http://midural.ru/project_office/.

² О стратегии социально-экономического развития Свердловской области на 2016–2030 годы: Закон Свердловской области № 151-оз от 21 декабря 2015 г.; Проектный офис Свердловской области. URL: http://midural.ru/project_office/.

тоспособности путем формирования определенных центров силы с высокой концентрацией научного, образовательного, производственного и интеллектуального потенциала страны.

Сегодня агломерации различаются уровнем, на котором они находятся в иерархической структуре. Так, в «Большой Токио» входит 160 городов, т. е. агломераций второго порядка. Агломерации второго порядка выступают как системы расселения агломерационного типа, являющиеся структурными элементами основной агломерации (первого порядка)¹. Городские агломерации второго порядка обычно находятся в зоне городов-спутников, охватывающих город-центр крупных агломерационных образований².

Также методологически различают моно- (с одним центром) и полицентрические агломерации – конурбации, имеющие несколько городов-ядер, например, скопления городов в Рурском бассейне Германии.

Однако, по мнению автора, сложившихся вариантов классификации агломераций по иерархии недостаточно, так как средние и малые города не могут самостоятельно создать основу для синергии, и поэтому предлагается ввести понятие агломерации второго уровня.

Автор представляет определение понятия следующим образом: агломерация второго уровня – это кооперация малых и средних городов, с образованием единого социально-экономического пространства, с целью обеспечения стабильного развития каждого муниципального образования, входящего в ее состав.

Методологическое выделение и практическое создание агломерации второго уровня позволит повысить качество жизни на территории небольших муниципалитетов, которые на сегодняшний день взаимодействуют только в рамках ФЗ № 131-ФЗ от 6 октября 2003 г. «Об общих принципах местного самоуправления в Российской Федерации» и ФЗ № 172-ФЗ от 28 июня 2014 г. «О стратегическом планировании в Российской Федерации». Однако такой регламентации для реального эффективного сотрудничества недостаточно по следующим причинам.

1. Межмуниципальное сотрудничество по федеральному закону № 131-ФЗ не обеспечено дополнительным финансированием.

2. Стратегическое социально-экономическое планирование части территории субъекта федерации не проводится, по причине необходимости утвердить стратегии социально-экономического развития МО до 1 сентября 2019 г. в первую очередь.

¹ Колодин А. В. Городские агломерации второго порядка как фактор экономического развития региона // Национальные интересы: приоритеты и безопасность. 2012. Т. 8, № 31(172). С. 28–37.

² Там же.

Автор считает необходимым и целесообразным создание агломерации второго уровня на территории Свердловской области для следующих муниципалитетов: городской округ Богданович, городской округ Сухой Лог, Камышловский городской округ. Создание на этой территории агломерации второго уровня обусловлено следующими факторами.

1. Транспортная доступность муниципалитетов (расстояние от Богдановича до ГО Сухой Лог 20 км, до Камышловского ГО – 40 км).

2. Оптимизация учреждений, имеющих статус федерального значения (Налоговая инспекция, Пенсионный фонд, санэпидемстанция, акушерские пункты упраздняются, функционируют в разных муниципалитетах и обслуживают все перечисленные городские округа).

3. Возможность аккумуляции социально-экономических процессов и создание конкурентоспособной территории не только в рамках Свердловской области, но также Тюменской и Курганской областей.

При условии образования здесь агломерации второго уровня территория станет более привлекательной, а значит, и конкурентоспособной. В перспективе для таких агломераций автор предусматривает создание общих инфраструктурных проектов в сфере здравоохранения, образования, энергетики и экологии. Что немаловажно, финансирование этих проектов автор изначально предусматривает со стороны заинтересованного бизнес-сообщества, и только затем – за счет средств региональных и федеральных органов власти.

Научный руководитель: *Н. В. Сбродова*

Е. С. Микушина

Уральский государственный экономический университет, г. Екатеринбург

Проблемы развития экономики России в начале XX века

Аннотация. Рассматриваются проблемы экономической истории России начала XX в., в частности аграрных преобразований.

Ключевые слова: реформа; крестьянство; земля; сельское хозяйство; промышленность.

В начале XX в. Россия считалась аграрной страной. Всего 18 % населения было занято в промышленности. Дворянам принадлежала большая доля земель, в общинах происходило расслоение, пережитки крепостного права обуславливали конфликтность между помещиками и крестьянами. В начале прошлого века во многих регионах страны произошли восстания крестьян (Поволжье, Закавказье, Центр России).

Аграрный вопрос был одним из главных на тот момент. Сочетание феодалных элементов с капиталистическими осложняло социально-экономическое развитие страны [4]. В промышленности наблюдался рост в разных отраслях: добыча угля возросла в 21 раз, производство чугуна – в 3 раза, железа и стали – 4,7 раз, а нефти – в 476 раз, строились новые машиностроительные заводы (из них 7 паровозостроительных). К старым индустриальным районам (Центральному, Уральскому, Петербургскому) присоединились районы на Юге России (Южный, Бакинский). Но не все районы развивались равномерно. В Центральном, Северо-Западном районах, на юге Урала, в Закавказье развитие было заметно, тогда как на Урале темпы были замедленны, а Средняя Азия, Сибирь оставались почти неосвоенными в промышленном смысле [6].

Поскольку, в основном сельское хозяйство определяло занятия и уровень жизни большей части населения, постольку решить проблемы сельского хозяйства было необходимо для дальнейшего интенсивного развития страны. В сельскохозяйственном пользовании находилось 1 995,4 млн десятин земли. Распределение по разным регионам страны было неравномерным. Например, землевладения казенных учреждений составляло 89 % всех земель, церковных – 1,2 %, удельных – 5 % [5]. При этом, хотя производительность труда в сельском хозяйстве росла ежегодно на 1,35 %, это было на четверть меньше темпов роста в промышленности [2].

Пути решения аграрного вопроса в начале XX в. в России были предложены П. А. Столыпиным. Согласно замыслу реформы, крестьяне должны были стать собственниками земли путем проведения цикла мероприятий по ликвидации крепостнических пережитков, выйти из общины. Важным инструментом для разрушения общины был кредитный банк, в котором крестьяне могли взять кредит для приобретения частой собственности [1].

Правительство Столыпина способствовало переселению экономически активного населения из Центральных регионов в Сибирь, крестьяне, которые не боялись трудностей освоения нового для них региона и усердно трудились, улучшили свое экономическое состояние. Годовая урожайность в Сибири составляла от 60 до 150 пудов зерновых с десятины, тогда как когда в Центральной России крестьяне получали от 45 пудов. В ходе аграрной реформы в селах проявилась сельхозтехника, техническое оснащение позволило повысить урожайность [3].

Вместе с тем, за 10 лет реформ от общины смогло освободиться только 2,5 млн крестьянских хозяйств. Случаи полного распада общины случались редко, свободные крестьянские землевладения составляли лишь 15 %, но собственниками становились примерно 8 % общего числа тружеников, что было не столь заметно в масштабах страны [1].

Таким образом, в начале XX в. российская экономика развивалась неоднозначно и неравномерно, в промышленности наблюдались более высокие темпы роста, чем в сельском хозяйстве, но как промышленность, так и сельское хозяйство в разных регионах развивалось по-разному, в центральной части более интенсивно, чем на Урале и в Сибири. Аграрная реформа П. А. Столыпина сыграла важную роль в развитии экономики России. Благодаря ее проведению часть крестьянства выходила из общин и становилась собственниками земель, началось более активное освоение сибирских земель, повысилась эффективность сельскохозяйственного производства.

Библиографический список

1. *Белхароев Х. У.* Аграрная реформа П. А. Столыпина // Бизнес в законе. 2009. № 5. С. 32–34.
2. *Грегори П.* Экономический рост Российской империи (конец XIX – начало XX в.). М., 2003.
3. *Дусенбаев А. А.* Экономическая история России. М., 2010.
4. *История экономики* / П. Д. Агарков, Г. Г. Балабанова, Л. Г. Галкин и др. М., 2004.
5. *Россия 1913 год.* https://www.gumer.info/bibliotek_Buks/History/Stat/07.php.
6. *Экономическая история* / О. Д. Кузнецова, И. Н. Шапкин, А. С. Квасов и др. М., 2011.

Научный руководитель: *А. В. Трофимов*

А. С. Мотина

Уральский государственный экономический университет, г. Екатеринбург

Актуальные проблемы развития сферы здравоохранения в Свердловской области

Аннотация. Сфера здравоохранения напрямую связана с другими сферами жизни общества – политической, экономической, социальной. В статье рассматриваются основные проблемы в реализации государственной политики в сфере здравоохранения на территории Свердловской области.

Ключевые слова: здравоохранение; медицинское обслуживание; комплексная программа; льготное лекарственное обеспечение; профилактика заболеваний.

Важной особенностью сферы здравоохранения является ее свойство реформироваться и развиваться, адаптируясь к новым социально-экономическим условиям. Экономическое положение России в насто-

ящий момент находит свое отражение и в сфере здравоохранения. Большинство аналитических и статистических исследований показывают явный прогресс и положительную динамику показателей состояния системы здравоохранения. А с другой стороны система имеет еще ряд проблем, которые препятствуют повышению качества охраны здоровья в области. Среди проблем выделяют экономические (недостаток финансовых средств, нехватка кадров, устаревание материально-технического оборудования, невозможность исполнения государственных стандартов качества) и управленческие (нарушение взаимосвязи между объектами и с субъектами управления, отсутствие должного контроля деятельности объектов и субъектов).

Министерством здравоохранения Свердловской области реализуется ряд государственных программ, направленных на совершенствование сферы здравоохранения в регионе. Так, на территории региона успешно реализуется государственная программа Свердловской области «Развитие здравоохранения Свердловской области до 2024 года» (утв. постановлением правительства Свердловской области от 21 октября 2013 г. № 1267-ПП). В 2018 г. на реализацию мероприятий Программы было направлено 75 961 400,4 тыс. р. В ее рамках обновляется оборудование и техническое переоборудование учреждений здравоохранения¹.

Вместе с тем, в сфере управления здравоохранением Свердловской области остается ряд проблем. Средняя заработная плата медицинских работников в Свердловской области к 2019 г. выросла. В частности, уровень средних зарплат медсестры по Свердловской области составляет 22 271 р. Несмотря на это, большинство высококвалифицированных и талантливых специалистов трудоустраиваются в частные медицинские учреждения либо находят себя в других сферах деятельности. Зачастую они переезжают в экономически более развитые регионы².

Также сохраняется недостаток в обеспечении государственных и муниципальных учреждений здравоохранения лекарственными препаратами. На сегодняшний день в Свердловской области реализуются три программы по льготному лекарственному обеспечению пациентов, две программы федеральные и одна региональная «Доступные лекарства». Но они направлены именно на льготников, как социальная помощь людям с тяжелыми или неизлечимыми заболеваниями, либо тем,

¹ *Информация к отчету о реализации государственной программы «Развитие здравоохранения Свердловской области до 2024 года» за 2018 г.* URL: <https://minzdrav.mid-ural.ru/article/show/id/1191/>.

² *Средняя зарплата в Екатеринбурге и в Свердловской области.* URL: <https://visasam.ru/russia/rabotavr/zarplata-v-ekaterinburge.html>.

кто не может позволить себе дорогостоящее лечение. Нет ни одной программы, регламентирующей лекарственное обеспечение больниц и стационаров для обычных пациентов, граждан, имеющих право на бесплатную медицинскую помощь. Недостаток лекарств в стационарах колеблется от 35 до 42 %. Порой достигает 45 %, это почти половина лекарств, недоступных для пациентов.

Еще одной проблемой остается рост числа заболеваний органов кровообращения, которые занимали в 2018 г. второе место среди всех зарегистрированных заболеваний на территории Свердловской области. В январе-феврале 2019 г. в регионе зарегистрировано 4 993 фактов болезни системы кровообращения¹.

С 2011 г. в Свердловской области активно внедряются различные медицинские программы по оказанию первой высокотехнологичной медицинской помощи людям с такими заболеваниями (в частности, в больницах Екатеринбург, Ирбита, Нижнего Тагила и Краснотурьинска), программы по профилактике заболеваний системы кровообращения, информатизация населения о первых признаках и способах оказания первой помощи в случае инфаркта, инсульта. Но статистика показывает, что смертность от этих заболеваний возрастает каждый год.

Разработка органами государственной власти Свердловской области комплекса мер, направленных на решение данных проблем, должно существенно улучшить состояние здравоохранения в Свердловской области, повысить качество медицинского обслуживания, вывести бесплатную медицину в регионе на качественно новый уровень.

Научный руководитель: *В. В. Шведов*

А. И. Мусина

Уральский государственный экономический университет, г. Екатеринбург

Зарубежные методы борьбы с коррупцией

Аннотация. Рассматриваются антикоррупционные методы борьбы в Дании, Новой Зеландии, Финляндии и Китае. Сделан вывод о возможности применения зарубежного опыта для российской антикоррупционной системы.

Ключевые слова: коррупция; борьба; общество; политика; законодательство; эффективность.

В современном мире существует достаточное количество проблем, и на наш взгляд, наиболее актуальной является проблема коррупции.

¹ *Жители* Свердловской области стали вымирать в два раза быстрее. URL: <https://66.ru/health/news/220932/>.

Она, к сожалению, получила широкое распространение в нынешнем обществе, и поэтому находится в фокусе внимания политиков, ученых и населения разных стран мира.

В Федеральном законе от 25 декабря 2008 г. № 273-ФЗ «О противодействии коррупции» коррупция рассматривается как злоупотребление служебным положением, дача взятки, получение взятки, злоупотребление полномочиями, коммерческий подкуп либо иное незаконное использование физическим лицом своего должностного положения вопреки законным интересам общества и государства в целях получения выгоды в виде денег, ценностей, иного имущества или услуг имущественного характера, иных имущественных прав для себя или для третьих лиц либо незаконное предоставление такой выгоды указанному лицу другими физическими лицами.

Данная проблема, определено, пагубно влияет на жизнь каждого человека, а также охватывает весь мир, именно поэтому наблюдается тенденция международного характера – борьбы с коррупцией. Проанализировав зарубежный опыт, мы рассмотрели индексы восприятия коррупции, а также антикоррупционные методы разных стран мира. Международная неправительственная организация Transparency International ежегодно с 1995 г. составляет рейтинг стран с целью отражения оценки коррумпированности. Рассмотрим данные таблицы.

Рейтинг стран по индексу восприятия коррупции (2013/2018гг.)

№ (из 180)	Страна	2013	2018
1	Дания	90	89
2	Новая Зеландия	90	88
3	Финляндия	90	85
4	Швеция	85	85
5	Швейцария	86	85
8	Нидерланды	84	82
11	Германия	74	82
22	США	68	71
30	Китайская Республика	68	63
136	Россия	34	29

Оценивая показатели данных стран, можно увидеть, что индексы многих стран, в том числе тройки лидеров, за 5 лет стали ниже. Но есть и страны, в которых показатели, наоборот, увеличились. Россия, к сожалению, занимает место практически в конце списка стран, что свидетельствует о высоком уровне коррупции.

Страны-лидеры используют различные методики борьбы с коррупцией. Например, Дания имеет высокие показатели и считается наименее коррумпированной страной в Европе. Во-первых, потому что

при заключении любых контрактов добавляется пункт о невозможности компаний получать или принимать взятки как внутри фирмы, так и при сотрудничестве с внешними партнерами («политика абсолютной нетерпимости»). Даже при трудоустройстве каждый работник должен подписать специальный договор, в котором он обязуется отказываться брать или давать взятки. Во-вторых, у датчан есть возможность обратиться в «Торговый совет Дании» на территории своего государства, где они могут получить совет по поводу различных вопросов, связанных с коррупцией на любом уровне. В-третьих, все финансовые операции внутри страны публикуются, и о них может знать каждый гражданин.

Особенным методом борьбы в Новой Зеландии является специально созданный электронный учебный курс «Обучение по борьбе с коррупцией», который предполагает процесс самообучения всесторонней подготовки предпринимателей и законодательства в данной сфере. Граждане также имеют возможность подавать анонимные жалобы в электронном формате на сайтах полиции. Вдобавок, в государстве действуют множество учреждений по выявлению коррупции, одним из таких является ведомство SFO – The Serious Fraud Office. Новая Зеландия, как и Дания, насыщена степенью прозрачности потоков доходов и расходов высокопоставленных лиц.

В свою очередь, отношение населения Финляндии к коррупции является самой эффективной мерой. Чиновники не берут и не требуют взяток, а граждане не пытаются их предложить. В стране нет специальных органов для борьбы и контроля, законов, но и в то же время в стране не наблюдается высокий уровень коррупции. Каждый представитель власти: депутат, прокурор, судья, министр и даже президент не имеют гарантий неприкосновенности, поэтому при любой возможной причастности к коррупции он будет предоставлен суду.

Рассмотрим примеры более жестких способов борьбы. Самой эффективной антикоррупционной мерой в Китае является высшая мера наказания – смертная казнь, а именно расстрел. Но поскольку данная мера не гуманна по отношению к человеку, в последнее время в стране используется смертельная инъекция, это подразумевает, что из приговоренного изымаются жизненно важные органы на продажу. Следующим примером жестких мер является отрубание руки за «серьезное нарушение дисциплины», именно такая формулировка используется в Китае, когда речь идет о коррупции. Используемые методы приводят в ужас и страх всех чиновников и политических деятелей, что влечет за собой нежелание превышать свои полномочия и преступать законодательство.

Таким образом, рассмотрев зарубежные методы борьбы, можно отметить эффективность каждого из них. Они включают три направления воздействия: административные (правила, законы, наказания), финансовые (поощрения, высокие заработные платы) и мотивационные. И мы считаем, что в России административные и финансовые меры достаточно развиты, в отличие от мотивационных. Поэтому именно их мы рекомендуем распространить в нашей стране, чтобы люди стремились не прибегать к данному деянию.

Научный руководитель: *Н. В. Сбродова*

У. Р. Намчак

Уральский государственный экономический университет, г. Екатеринбург

Четвертая промышленная революция: прогнозы и тренды

Аннотация. Статья посвящена будущему, технологиям, которые, возможно, изменят наш мир до неузнаваемости.

Ключевые слова: промышленная революция; 3D-печать; инновационные технологии.

Прежде чем переходить к четвертой промышленной революции обратимся к тем революциям, что были раньше, а также к самому понятию. Что же такое промышленная революция? Любая революция – это коренной перелом в экономической системе и социальной структуре общества. Промышленная революция достаточно широкое понятие, связанная с серией уникальных и инновационных изобретений, которые тесно переплетаются с жизнью всего общества и индивида в частности.

Рассмотрим те революции, которые уже произошли.

Первая промышленная революция (1760–1840-е гг.). Начала свой путь из Англии и характеризовалась активным строительством железных дорог, изобретением парового двигателя, развитием текстильного производства, а также значительными успехами в области металлургической и химической промышленности.

Вторая промышленная революция (вторая половины XIX в. – первая половина XX в.) обусловлена, прежде всего, увеличением объемов производства, благодаря внедрению конвейера и электрификации производства.

Третья промышленная революция, начавшаяся в середине XX в., также носит имя «научно-техническая». Развитие полупроводников,

появление персональных компьютеров, телевидения, радио, мобильного телефона, изобретение Интернета, объединившего весь мир между собой [3].

В настоящее время мир находится у истоков четвертой промышленной революции. Она началась на рубеже нового тысячелетия и опирается на цифровую революцию [1]. Новая технологическая революция связана со многими вещами, которые будут менять наше общество: начиная от новых типов производства и заканчивая внедрением высоких технологий в городское устройство. Отметим некоторые тренды, которые несет четвертая промышленная революция.

1. 3D-печать – это возможность создавать суперперсонализированные вещи здесь и сейчас. Например, возможность сделать 3D-печать обуви под конкретную стопу отдельно взятого человека. Компания Nike уже запустила эту возможность (только для США), т. е. придя в магазин, потребитель может выбрать свой дизайн кроссовок, и его напечатают на принтере, учитывая все особенности ноги конкретного человека. Также 3D-печать имеет ряд практических применений – от производства ветровых турбин до игрушек. Возможно, наступит день, когда 3D-принтеры смогут создавать не только вещи, но также и человеческие органы посредством «биопечати». У 3D-печати огромный потенциал для удовлетворения индивидуальных потребностей, а ведь нет ничего более индивидуального, чем человеческое тело [1]. Так, объем рынка 3D-принтеров на 2013 г. был около 60 тыс. шт., а уже в 2018 г. их общее количество возросло до 6 млн шт. [2].

2. «Умные» города. Во многих городах различные службы, коммунальные услуги, дороги будут подключены к сети Интернет, таким образом «умные» города будут осуществлять потоками энергии, ресурсов, логистикой и дорожным движением. Прогрессивные города, такие как Сингапур, Токио уже внедряют различные услуги, основанные на сборе данных, включая «интеллектуальные» решения по парковке авто, продуманные процессы сбора мусора и «интеллектуальное» освещение улиц [1].

Мы живем в удивительную эпоху ошеломляющих сочетаний зарождающихся технологических прорывов, в самом широком спектре областей, включая, искусственный интеллект, нанотехнологии, биотехнологии и т. д. Четвертая промышленная революция происходит прямо здесь и сейчас, и только «мы» будем решать, как и куда, она будет развиваться дальше.

Библиографический список

1. *Бринолфссон Э., Макафи Э.* Вторая эра машин. М., 2017.

2. Мануков С. 4-я промышленная революция в Давосе. URL: <https://expert.ru/2016/01/21/chetvertaya-promyishlennaya-revolyutsiya/>.
3. Шваб К. Четвертая промышленная революция. М., 2016.

Научный руководитель: *А. В. Трофимов*

М. Р. Неверова

Уральский государственный экономический университет, г. Екатеринбург

Государственное регулирование индивидуального предпринимательства в России: проблемы и перспективы

Аннотация. Рассмотрены современное состояние индивидуального предпринимательства в России, его роль в экономике страны, проблемы с которыми сталкиваются ИП. Также описаны причины негативных тенденций в этой сфере и рассмотрен ряд мер государственной политики, которые позволят улучшить сложившуюся ситуацию.

Ключевые слова: индивидуальное предпринимательство; проблемы развития; меры государственного регулирования.

Индивидуальное предпринимательство необходимо для развития экономики любой страны. Оно способствует развитию конкуренции, обеспечивает занятость населения и определенную часть налогов и, главное, создает стимулы для реализации предпринимательских идей населения.

Налоговым кодексом РФ определено, что «индивидуальные предприниматели – это физические лица, зарегистрированные в установленном порядке и осуществляющие предпринимательскую деятельность без образования юридического лица, а также частные нотариусы, адвокаты, учредившие адвокатские кабинеты».

Привлекательность индивидуального предпринимательства определяется следующими преимуществами по отношению к другим видам предпринимательской деятельности:

- 1) простота в создании и прекращении бизнеса, относительно других видов предпринимательства;
- 2) свободное использование собственной выручки;
- 3) нет налога на имущество, которое используется в предпринимательской деятельности;
- 4) более простой порядок ведения учета результатов хозяйственной деятельности и предоставления внешней отчетности;
- 5) свободное распоряжение заработанными средствами без дополнительного налогообложения (9 % на дивиденды);

б) индивидуальный предприниматель, применяющий ЕНВД, имеет фактическую возможность не вести учет полученного дохода.

Согласно данным Федеральной налоговой службы, в настоящее время в России зарегистрировано около 3,3 млн фактически действующих индивидуальных предпринимателей, что составляет около 2 % населения страны. В основном этот вид деятельности охватывает такие сферы бизнеса, как оптовая и розничная торговля и сфера финансов.

Можно сказать, что ситуация ИП в нашей стране достаточно нестабильна. В период с 2013 по 2017 г. имеет место нестабильный рост, в среднем на 4 %, в какие-то годы даже нет и 1 % прироста численности индивидуального предпринимательства. В среднем, ежемесячно прекращают свою деятельность около 43 тыс. ИП – это, конечно, меньше, чем число регистрирующихся, но все же значительно.

Можно выделить основные возможные причины такой негативной тенденции:

1) нестабильность и непредсказуемость изменения законодательства. Предприниматели просто не успевают следить за изменениями, а это, в свою очередь, влечет за собой постоянные ошибки и нарушения законодательства, вследствие чего налагаются высокие штрафы;

2) наблюдается постоянный рост цен на сырье и увеличение тарифов естественных монополий;

3) увеличивается налоговая нагрузка при недостаточно активной борьбе с теневой экономикой, из-за чего предпринимателям выгодно вести свой бизнес без регистрации ИП;

4) достаточно жесткие требования банков при оформлении кредита, а также высокая процентная ставка по кредитам.

Автором предлагается ряд мер, которые следует провести государству для решения проблем развития индивидуального предпринимательства:

1) предложить широкий комплекс мер государственной, региональной и муниципальной поддержки предпринимательского сектора, таких, как предоставление производственных помещений, финансовая поддержка, повышение квалификации сотрудников, поддержка франчайзинга и инноваций и пр.;

2) активно реализовать программы субсидирования предпринимателей при производственном оснащении, модернизации, строительстве новых производственных площадей, обеспечить возмещение части затрат на приобретение оборудования;

3) пропагандировать и популяризировать предпринимательскую деятельность среди различных категорий населения, в первую очередь, среди молодежи;

4) развивать систему консультаций, учебно-методической поддержки субъектов индивидуально предпринимательства;

5) поддерживать стабильность в экономике на макроуровне, последовательно снижать уровень инфляции¹.

Научный руководитель: *Н. В. Сбродова*

А. П. Нечаева

Уральский государственный экономический университет, г. Екатеринбург

Тенденции развития малого и среднего предпринимательства в Свердловской области

Аннотация. Сформулированы основные отличия малого предприятия от крупного. Определена и рассмотрена структура малых и средних предприятий по видам экономической деятельности. Проанализированы субъекты малого и среднего предпринимательства в Свердловской области. Рассмотрены меры поддержки малого и среднего предпринимательства.

Ключевые слова: малое и среднее предпринимательство; меры поддержки малого и среднего предпринимательства; Свердловская область.

Предпринимательство является неотъемлемой частью экономики государства, основные показатели которой имеют тенденцию к постоянному росту, помогают снижению безработицы, обеспечению занятости граждан, стимулированию конкуренции, увеличению налоговых поступлений в государственный бюджет, повышению уровня жизни населения. Поэтому крайне важно контролировать состояние данной сферы.

Основными отличиями малого предприятия от крупного является простота его организации, возможность более гибких и оперативных решений, небольшой объем первоначальных инвестиций, ориентация преимущественно на региональный рынок². Следовательно, малым и средним предприятиям легче переориентировать свое производство в случае неудачи или увеличения спроса на другие товары. Но в то же время они наиболее уязвимы в период кризиса, нестабильной экономической и политической ситуации в стране.

¹ *О Концепции* долгосрочного социально-экономического развития Российской Федерации на период до 2020 года: распоряжение Правительства РФ от 17 ноября 2008 г. № 1662-р (ред. от 28 сентября 2018 г.).

² *Комарова О. В.* Управление развитием малым и средним предпринимательством на местном уровне: теоретико-методологический аспект // Менеджмент и маркетинг: теория и практика: сб. науч. ст. / отв. ред. Е. А. Ильина. Чебоксары, 2018. С. 604–608.

По данным ФНС России по состоянию на сентябрь 2018 г., в Российской Федерации действует 5,7 млн субъектов МСП, в том числе 2,7 млн юридических лиц и почти 3 млн индивидуальных предпринимателей (ИП).

Существуют отрасли, где роль малых и средних предприятий выражена в наибольшей степени (более 60 % составляют компании малого и среднего бизнеса), например, строительство, сельское хозяйство, информационные технологии, бытовые услуги.

Малые предприятия специализируются в основном на торговле и предоставлении услуг населению.

Средние предприятия в большей степени представлены в сферах с более высокой добавленной стоимостью – обрабатывающая промышленность, строительство, сельское хозяйство¹. Доля обрабатывающей промышленности в обороте субъектов МСП составила по итогам 2017 г. 12 % (в 2014 г. – 11,8 %).

В 2016–2017 гг. зафиксированы положительные тенденции развития МСП. Объем оборота малых и средних предприятий вырос в 2016 г. по сравнению с 2014 г. на 37 % и с учетом инфляции рост составил 15,5 %. При этом более 80 % общего оборота сферы малых и средних предприятий составляет оборот микро и малых предприятий, а доля оборота средних предприятий в общем обороте составляет менее 20 %².

Так, за последние пять лет, количество субъектов МСП увеличилось на 14,2 тыс., или более чем на 7,4 %³. При этом можно отметить определенную «стабилизацию» этого показателя (колебания значения количества субъектов МСП за последние три года не превышает ± 2 %).

Что касается положения Свердловской области в сфере МСП в России, отметим, что Свердловская область занимает пятое место по численности малых и средних предприятий (МСП) среди всех субъектов РФ.

Для начинающих предпринимателей и тех, кто хочет открыть свой бизнес, реализуется региональная программа «Начни свое дело»⁴. Муниципальными фондами поддержки предпринимательства реализуется проект «Школа предпринимательства», который нацелен на популяризацию предпринимательства и стимулирование появления новых предприятий в территориях.

¹ *Федеральный* портал малого и среднего предпринимательства. URL: <http://smb.gov.ru>.

² Там же.

³ *Информационный* портал Свердловской области. URL: <http://све.рф>.

⁴ *Стратегия* развития малого и среднего предпринимательства в Свердловской области на период до 2035 года. URL: <http://fondbogd.ru>.

Для действующих предпринимателей реализуются программы повышения квалификации по темам «Гибкое управление проектами и компаниями», «Финансы для малого и среднего предпринимательства», «Управление персоналом», «Продажи», «Интернет-маркетинг (стратегия, контент, инструменты интернет-маркетинга)», «Гражданская оборона».

Научный руководитель: *А. В. Злоказов*

А. А. Павлов

Брянский государственный технический университет, г. Брянск

Инновационная деятельность региона как фактор его конкурентных преимуществ

Аннотация. Рассматривается инновационная деятельность, организации инновационной инфраструктуры Брянской области.

Ключевые слова: конкуренция; инновационная деятельность; инновационная инфраструктура.

Экономика региона представляет собой сложную развивающуюся многогранную систему. От эффективности ее функционирования и наличия потенциала для преобразований в большой степени зависят возможности региональных органов власти и управления по решению не только текущих, но и долгосрочных задач развития региона.

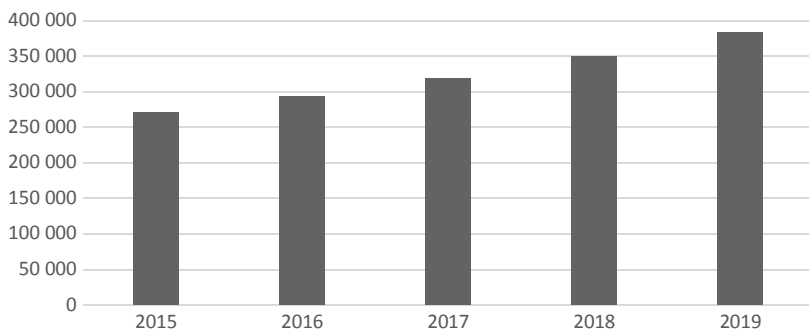
Как подсистема хозяйственного комплекса макрорегиона Брянская область входит в состав Центрального федерального округа. На состояние и перспективы развития Брянской области оказывают влияние регионы Центрального федерального округа, с которыми область достаточно тесно взаимодействует.

Показатели, которые характеризуют социально-экономическое развитие Брянской области, содержатся в прогнозе социально-экономического развития, представленном в Брянскую областную Думу совместно с проектом закона об областном бюджете.

Изменение подхода к ведению сельского хозяйства и внедрение современных технологий дало ощутимый результат к нынешнему году. Производство мяса превысило потребности области в четыре раза, картофеля – в одиннадцать. Продукция поставляется во все крупнейшие торговые сети страны, в соседние республики, а также на Ближний Восток и в Латинскую Америку.

В регионе действует Закон Брянской области от 9 июня 2006 г. «О науке, научно-технической и инновационной деятельности в Брян-

ской области», основной целью которого является создание правовых условий и гарантий для научной и инновационной деятельности в интересах социально-экономического развития области.



Валовой региональный продукт
(в основных ценах соответствующих лет), млн р.

С целью развития инновационной деятельности и повышения доступности банковских кредитов для субъектов малого и среднего предпринимательства, в том числе и инновационных предприятий, созданы такие организации инновационной инфраструктуры, как ФПП «Брянский Гарантийный Фонд», ФПП «Брянский Фонд Микрозаймов», Брянский микрофинансовый фонд «Новый мир»¹.

Также в регионе создан Фонд развития и поддержки инновационной деятельности «Новатор» в форме некоммерческой организации, целью которой является поддержка субъектов инновационной деятельности, стимулирование изобретательства, рационализации, содействие и помощь разработке и производству новых видов продукции, разработке новых технологий и т. д.²

В 2017 г. в Брянской области выполняли исследования и разработки 20 организаций, это всего лишь 1,3 % показателя Центрального федерального округа. При этом численность персонала, занятого исследованиями и разработками составила 688 чел., что составляет 0,2 % показателя Центрального федерального округа. Численность персонала с ученой степенью составила 78 чел.³

¹ *Инновации и предпринимательство в современной России* / Л. В. Дмитриева, Ю. Н. Никулина, А. Н. Лисина и др.; под общ. ред. Н. В. Клочковой. Иваново: Научная мысль, 2012.

² Там же.

³ *Регионы России. Социально-экономические показатели. 2018: стат. сб.* / Росстат. М., 2018.

Показатель внутренних затрат на исследования и разработки в 2017 г. составил 977,7 млн р., что является 0,2 % от уровня Центрального федерального округа. Капитальные затраты на исследования и разработки в Брянской области в 2017 г. отсутствуют.

Подготовку аспирантов в Брянской области составляют 4 организации, при этом численность аспирантов ежегодно сокращается и в 2017–2018 гг. составляла 342 чел.¹

Таким образом, можно сделать вывод о том, что Брянская область обладает инновационным потенциалом, требующим изменений по ряду направлений для того, чтобы достичь необходимых целей инновационного развития региона.

На пути инновационного развития региона стоит ряд преград, к числу которых можно отнести:

недостаточное количество работников, занимающихся научными исследованиями и разработками;

высокие показатели степени износа основных производственных фондов предприятий;

низкие показатели объема затрат на научные исследования и разработки в ВРП;

низкий удельный вес доли инновационной продукции в общем объеме промышленной продукции и др.

Научный руководитель: *Е. И. Сорокина*

Ю. А. Петрова

Уральский государственный экономический университет, г. Екатеринбург

Здравоохранение в конкурентоспособности территории

Аннотация. Рассмотрено здравоохранение как один из участников конкурентоспособности территории. От того, насколько эффективно будет осуществляться реализация кадровой политики в здравоохранении, зависит развитие медицинских учреждений в будущем, что отразится на качестве оказанных медицинских услуг населению, а значит и здоровье граждан.

Ключевые слова: конкурентоспособность; здравоохранение.

Высокую конкурентоспособность территории невозможно представить без здорового населения этой территории, ведь основным ресурсом для достижения любой цели является человеческий потенциал. Здоровье человека зависит от доступности оказания медицинской по-

¹ Регионы России. Социально-экономические показатели. 2018: стат. сб. / Росстат. М., 2018.

мощи и качества медицинских услуг. В свою очередь, все это зависит от проводимой кадровой политики в учреждении здравоохранения. Кадровая политика в учреждении призвана обеспечить грамотное и умелое управление персоналом при использовании всех доступных методов. Реализация кадровой политики предполагает формирование, распределение и рациональное использование квалифицированных работников. Без постоянного профессионального роста, без неусыпного внимания со стороны органов управления на территориях невозможно обеспечить качественные изменения в кадровой работе в системе здравоохранения. Работа с кадрами должна быть ориентирована на получение социального эффекта при полном условии соблюдения законодательства, что должно являться результатом проводимой кадровой политики учреждения. Социальная ориентация государства напрямую влияет на кадровую политику учреждения здравоохранения. Для создания более качественного здравоохранения Правительством РФ после глубокого и всестороннего анализа обстановки была выработана Концепция развития системы здравоохранения в Российской Федерации до 2020 г. (утв. распоряжением Правительства РФ от 17 ноября 2008 г. № 1662-р.). В этой программе определены пути и меры кардинального изменения ситуации в лучшую сторону. Проведение Концепции в жизнь осуществляется через кадровую политику, в которой одним из главных направлений деятельности является работа с кадрами. Стратегической линией поведения в работе руководства является стремление создать коллектив как единое целое в достижении поставленных задач без ущерба интересов каждого работника медицинского учреждения.

Для увеличения конкурентоспособности территории руководители этих территорий должны быть обеспокоены недостаточностью квалифицированных кадров, а ведь от укомплектованности медицинскими работниками, от уровня знаний врачей, среднего медицинского персонала зависит развитие медицины и уровень обслуживания населения в целом. Медицинское образование всегда считалось престижным, но талантливые кадры часто после окончания вуза начинают частную практику, которую оплатить дано далеко не каждому жителю России. Для обеспечения медицинскими кадрами учреждений здравоохранения ежегодно в медицинских университетах выделяются бюджетные места, финансируемы как из федерального, так и из областного бюджета. Руководители территорий заинтересованы в том, чтобы как можно больше студентов обучались на таких условиях, так как по окончании вуза студенты – «целевики» должны вернуться в те учреждения, которые направили их на обучение.

От руководителя учреждения здравоохранения зависит конечный результат работы медицинского учреждения – здоровье человека. Поэтому для усиления конкурентоспособности территорий руководитель в учреждениях здравоохранения должен иметь опыт работы в здравоохранении и иметь подготовку по направлению «Организация здравоохранения и общественное здоровье», ведь для эффективного управления кадрами от него требуется решения многоплановых задач, касающихся не только медицинской деятельности, но и экономической, и хозяйственной, так как это все тесно переплетается между собой.

Одной из целей кадровой политики учреждения является сохранение специалистов, обладающих современными знаниями, способных применить в своей работе высокие медицинские технологии и новые методы профилактики, лечения. Медицинский персонал учреждения свою высокую квалификацию или ее большую часть приобретают в процессе работы, а также через регулярное повышение своей квалификации согласно предъявляемым требованиям, поэтому одним из направлений кадровой политики является создание условий для мотивированного труда медицинского персонала.

От того, насколько эффективно будет осуществляться реализация кадровой политики, а значит, и управление персоналом в учреждении, зависит развитие медицинских учреждений и состояние отрасли здравоохранения в будущем, что отразится на качестве оказанных медицинских услуг населению, а значит, и здоровье граждан.

Научный руководитель: *Е. С. Куликова*

К. О. Полежаева

Уральский государственный экономический университет, г. Екатеринбург

Сущность и понятие термина «качество жизни»

Аннотация. Статья посвящена рассмотрению определения качества и уровня жизни, выделены его основные критерии, структура качества жизни.

Ключевые слова: качество жизни; уровень жизни; структура качества жизни; счастье; показатели качества жизни; объективные признаки; субъективные признаки.

У термина «качество жизни» существуют много определений и трактовок. Многие ученые, дают понятие этому показателю, в соответствии со своим мировоззрением качества жизни. Но общий вывод можно сделать такой, качество жизни – это совокупность материальных, социальных, культурных, физических и духовных показателей удовлетворенности страны в целом.

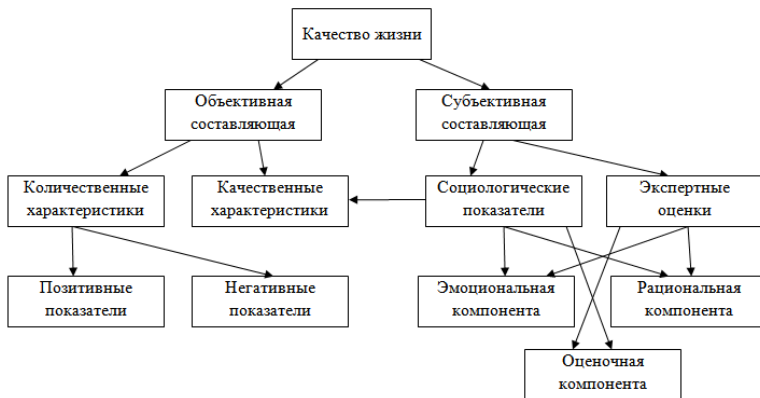
Определение «уровень жизни», которое содержится во многих источниках, исходит из разных понятий: уровень доходов, стоимость жизни, уровень потребления, уровень производства. На данный момент, мы согласны с тем, что понятие «уровень жизни» граничит со сферой потребления. Потребления населения определяется критериями – доходом и имуществом.

Необходимо подчеркнуть, что в России действует много показателей качества жизни. Все показатели качества жизни тесно связаны с их условиями.

Структура понятия «качества жизни», в которую входят когнитивная и аффективная компоненты представлена на рисунке.

Под объективными показателями можно понимать следующие показатели:

- 1) политическую и экономическую свободу;
- 2) личную безопасность;
- 3) обеспечение права на труд, возможность карьерного роста;
- 4) положительную экологию;
- 5) право на жилищные условия;
- 6) обеспечение здравоохранения и улучшения системы медицинской помощи;
- 7) обеспечение продуктами питания и средствами личной гигиены.



Структура и понятия «качества жизни»

Помимо основной классификации понятия «качества жизни», существуют специфические показатели. К примеру, характеризуя качество питания, нельзя оценивать это питание только с точки зрения энергетической ценности (калорийность, содержание в продукте бел-

ков, жиров, углеводов). Обязательно нужно учитывать разнообразие питания, его вкусовые качества. Оценивая качество трудовой жизни, нельзя ограничиться только такими показателями как безработица и занятость, также следует учитывать продолжительность рабочего дня, уровень производственного травматизма.

Поэтому можно сказать, что качество жизни – это степень развития и полнота удовлетворения всего комплекса потребностей и интересов населения, проявляющихся как в различных видах деятельности, так и в самом жизнеощущении.

Понятие «качество жизни» с середины 1960-х гг. преобразовано от публицистического до научных категорий и стало важным инструментом при познании реальности и принятии управленческих решений.

Резюмируя итоги, качество жизни россиян следует рассматривать, как качество жизни целого субъекта, состоящего из качеств жизни каждого гражданина РФ. Это мировое качество жизни требует совершенствования на всех уровнях и должно оцениваться по объективным и субъективным признакам по отношению к данному показателю, ориентированному на реальное направление социально-экономического развития страны.

Научный руководитель: *О. Г. Поздеева*

И. П. Порунов

Уральский государственный экономический университет, г. Екатеринбург

Механизм уведомления собственников помещений в многоквартирном доме о принятых советом многоквартирного дома решениях

Аннотация. Рассматривается один из многих актуальных вопросов связанных с деятельностью совета многоквартирного дома и об отсутствии в жилищном законодательстве Российской Федерации механизма доведения до сведения собственников помещений в многоквартирном доме о принятых решениях советом многоквартирного дома о проведении текущего ремонта общего имущества в многоквартирном доме, после его наделения данными полномочиями общим собранием собственников помещений в многоквартирном доме.

Ключевые слова: Жилищный кодекс Российской Федерации; текущий ремонт; общее собрание собственников помещений в многоквартирном доме; общее имущество в многоквартирном доме.

В соответствии с п. 7 ч. 5 ст. 161.1 Жилищного кодекса Российской Федерации (ЖК РФ) совет многоквартирного дома осуществляет при-

нятие решений о текущем ремонте общего имущества в многоквартирном доме в случае принятия соответствующего решения общим собранием собственников помещений в многоквартирном доме в соответствии с п. 4.2 ч. 2 ст. 44 ЖК РФ.

Передача совету многоквартирного дома полномочий по принятию решения о проведении текущего ремонта позволяет более оперативно, своевременно производить ремонт, особенно при аварийных ситуациях, так как это снимает необходимость каждый раз проводить общее собрание о проведении текущего ремонта общего имущества в данном доме.

По существу данный порядок упрощает принятие решения о текущем ремонте общего имущества в многоквартирном доме, однако в последствии собственники помещений в многоквартирном доме остаются не проинформированными о принятии таких решений, а именно на какие цели, в каком объеме расходуются средства по статье «содержание жилья и текущий ремонт общего имущества в многоквартирном доме».

Почему так происходит? В действующем законодательстве предусмотрен механизм доведения до сведения каждого собственника помещения в многоквартирном доме о принятых решениях на общем собрании. Данная обязанность возникает у инициатора общего собрания. В соответствии с ЖК РФ инициатор общего собрания не позднее чем через десять дней со дня принятия решения на общем собрании обязан разметить соответствующее сообщение о принятых решениях, а также об итогах голосования в помещении доступном для всех собственников помещений в данном доме.

Однако при передаче совету многоквартирного дома полномочий по вопросу принятия решений о проведении текущего ремонта общего имущества в многоквартирном доме, как правило, данный механизм не реализуется членами совета многоквартирного дома.

Стоит отметить, что в соответствии с жилищным законодательством совет многоквартирного дома представляет годовому общему собранию отчет о проделанной работе (п. 6 ч. 5 ст. 161.1 ЖК РФ). Иного способа уведомления каждого собственника помещения в многоквартирном доме для совета многоквартирного дома законодательством не предусмотрены.

В связи с вышеизложенным, выходом из данной ситуации может являться принятие решения общим собранием об определении способа уведомления собственников помещений в многоквартирном доме о принятых решениях советом многоквартирного дома по вопросам проведения текущего ремонта общего имущества в многоквартирном

доме. Такое решение может быть сформулировано следующим образом: «Решения, принятые советом многоквартирного дома о текущем ремонте общего имущества в многоквартирном доме, доводятся до сведения собственников помещений в многоквартирном доме председателем совета многоквартирного дома или иным лицом, уполномоченным общим собранием, путем размещения такого решения в помещении доступном для всех собственников помещений в данном доме либо иным способом, например, путем размещения такого решения на официальном сайте совета многоквартирного дома в информационно-телекоммуникационной сети Интернет, установленным общим собранием.».

Решение об определении способа уведомления может быть представлено как отдельный вопрос, поставленный на голосование общим собранием, так и включен отдельной частью в решение о наделении совета многоквартирного дома полномочиями на принятие решений о текущем ремонте общего имущества в многоквартирном доме, и рассмотрен в целом как вопрос, поставленный на голосование общим собранием.

Учитывая низкий уровень грамотности собственников помещений в многоквартирном доме данный механизм нет возможности реализовать без государственного регулирования, по средствам внесения изменений в Жилищный кодекс Российской Федерации, в части обязательного уведомления каждого собственника помещения о принятых решениях советом многоквартирного дома о проведении текущего ремонта общего имущества в многоквартирном доме, а также определения компетенции совета многоквартирного дома либо общего собрания, уполномоченного на размещение такого уведомления, в том числе с использованием системы.

Научный руководитель: *И. А. Антипин*

Е. П. Пьянкова

Уральский государственный экономический университет, г. Екатеринбург

Влияние импорта на конкурентоспособность отечественных товаров

Аннотация. Рассматривается влияние объемов импорта продукции текстильной промышленности, в частности, одежды, на конкурентоспособность отечественных товаров данной группы.

Ключевые слова: текстильная промышленность; одежда; импорт; конкурентоспособность одежды.

Конкурентоспособность товара – это его способность привлекать покупателя среди аналогичных товаров благодаря своим исключительным свойствам и характеристикам.

Одной из характеристик, исходя из которых покупатель выбирает товар, является страна происхождения. В целом доля российских производителей на рассматриваемом рынке не превышает 40 % от его суммарного объема. И уже довольно продолжительный период времени основной объем реализуемых в России текстильных изделий – импортная продукция.

На современном рынке одежды основным экспортером остается Китай, однако все больший процент населения стремится приобретать продукцию отечественного производства. Это обусловлено убеждением в лучшем качестве российской одежды, доступной ценой в связи с меньшими затратами на транспортные и логистические издержки, политическими убеждениями. Но способны ли российские производители в полной мере удовлетворять этот спрос или наш рынок не может обходиться без импорта данной группы товаров?

Рассмотрим, как изменялся объем производства одежды в России в 2014–2018 гг. в сравнении с объемом импорта аналогичной продукции в данный период (рис. 1 и 2).

По данным рис. 1 и 2 можно сказать, что с 2016 г. растет как объем собственного производства одежды, так и объем импорта. Резкий упадок импорта в 2015 г. был скомпенсирован нарастанием отечественного производства, что позволило рынку одежды в целом обеспечить покупателю привычный уровень предложения товара.

На отечественный рынок швейная продукция поступает, в основном, из Китая (доля в структуре импорта в 2018 г. – 37 %), республики Бангладеш (11,4 %), Италии (7,9 %), Вьетнама (4,5 %), Беларуси (4 %), Узбекистана (2,99), Индии (2,8 %) и Сербии (2,1 %) ¹.

¹ *Официальный сайт* Федеральной службы государственной статистики. URL: <http://www.gks.ru>.

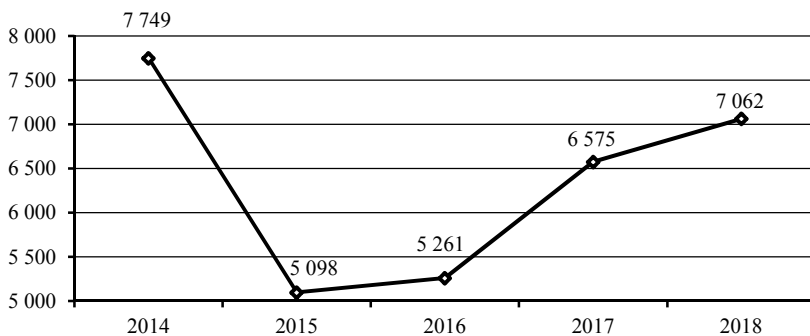


Рис. 1. Динамика объема импорта предметов одежды в 2014–2018 гг., тыс. долл. США¹

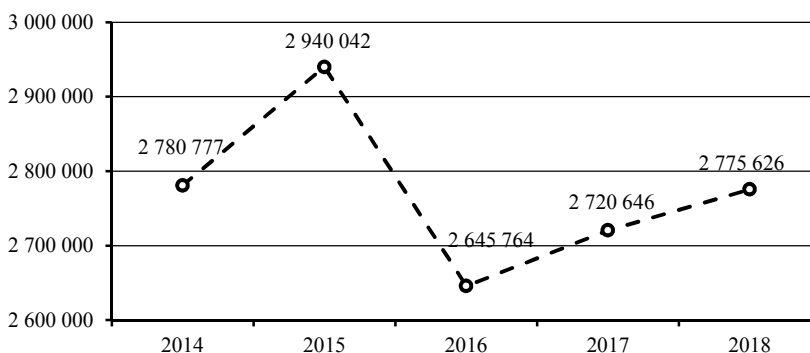


Рис. 2. Динамика объема производства предметов одежды в 2014–2018 гг., тыс. долл. США²

По оценке Минпромторга, у России есть потенциал увеличить вклад легкой промышленности в ВВП к 2025 г. в 1,5 раза за счет развития внутреннего производства текстиля в конкурентоспособных сегментах. Основные конкурентные преимущества Российской Федерации – наличие развитой нефтяной и химической промышленности и наличие развитых отраслей-потребителей текстильной продукции³.

¹ International Trade Centre. URL: <http://www.intracen.org>.

² Официальный сайт Федеральной службы государственной статистики. URL: <http://www.gks.ru>.

³ Буров А. М. Рынок продукции текстильного производства / НИУ Высшая школа экономики, 2017. URL: https://dcenter.hse.ru/data/2017/08/30/1173968035/Рынок_продукции_текстильного_производства_2017.pdf.

В сложившейся экономической и политической ситуации, в условиях кризиса рубля, санкций и контрсанкций российские производители одежды показывают свое стабильное развитие, конкурентоспособность вырабатываемой продукции и способность в полной мере обеспечить спрос потребителя в случае прекращения импортных поставок.

Научный руководитель: *Е. В. Рагозинникова*

К. В. Разживина

Уральский государственный экономический университет, г. Екатеринбург

Конкурентная среда Тюменской области

Аннотация. Рассмотрены проблемы и слабые места региона (на примере Тюменской области). Конкурентная среда региона выражена через экономическую безопасность. Выявлены современные направления развития Тюменской области. В целом статья посвящена комплексному исследованию Тюменской области. Даются рекомендации по сохранению и укреплению конкурентоспособности Тюменской области.

Ключевые слова: конкурентоспособность; конкурентная среда; Тюменская область.

Актуальность темы исследования обусловлена следующими обстоятельствами.

Во-первых, стабильное и активное развитие экономики, ее эффективность и конкурентоспособность на внутреннем и внешнем рынках тесно связаны с экономической безопасностью страны.

Во-вторых, экономическая безопасность региона – это состояние экономики и государственных институтов, которые обеспечивают стабильность, устойчивость и прогрессивное развитие экономики, создают потенциал, который обеспечивает конкурентоспособность региональной экономики, защищает экономические интересы региона и его жителей от внутренних и внешних разрушительных воздействия.

Таким образом, экономическая безопасность региона – это экономическая ситуация, которая обеспечивает устойчивое развитие экономики. «Как показывает международный опыт, обеспечение экономической безопасности является гарантией независимости страны, предпосылкой стабильности и эффективной жизни общества и успеха. Это объясняется тем, что экономика является одним из важнейших аспектов деятельности общества, государства и личности. Поэтому концепция национальной безопасности – пустое слово, без оценки экономики и ее силы при возможных внешних и внутренних угрозах. Поэтому обеспечение экономической безопасности является одним из важней-

ших национальных приоритетов. Экономическая безопасность, конечно же, включена в систему государственной безопасности вместе с ее компонентами, такими как обеспечение надежного оборонного потенциала страны, поддержание социального мира в обществе и защита от экологических катастроф» [2].

Все связано, и одно направление дополняет другое. Но если вы посмотрите на те или иные аспекты безопасности, вы не сможете избежать их экономических аспектов.

«Проблемы обеспечения экономической безопасности Российской Федерации и ее субъектов как неотъемлемой предпосылки их возрождения привлекают все большее внимание политиков, ученых и широких слоев населения. Это внимание не случайно. Масштабы угроз и даже фактический ущерб, нанесенный экономической безопасности страны, ставят эти вопросы на передний план общественной жизни» [1].

Объектом настоящей статьи является разработка рекомендаций по укреплению уровня экономической безопасности Тюменской области. Потому что укрепив экономическую безопасность, в первую очередь формируется конкурентоспособность региона.

Цель работы – рассмотреть сущность, методы оценки и механизм обеспечения экономической безопасности в системе национальной безопасности РФ, а также перспективы развития экономической безопасности Тюменской области.

Для достижения поставленной цели необходимо решить ряд конкретных задач:

- определить сущность экономической безопасности;
- выявить современные направления развития Тюменской области;
- проанализировать социально-экономическое развитие Тюменской области и определить ее способность к дальнейшему развитию;
- определить особенности обеспечения социально-экономического развития региона;
- разработать программу социально-экономического развития Тюменской области.

Исходя из проделанной работы, можно сделать вывод, что регион может выступать в качестве административного объекта в разных аспектах: во-первых, как часть единого национального экономического комплекса страны; во-вторых, как самостоятельное целостное образование, которое имеет свои цели развития, свой ресурсный потенциал.

Обеспечение экономической безопасности субъекта Российской Федерации является одной из важнейших задач государства. Стратегия экономической безопасности Тюменской области является необходимым инструментом государства для достижения стратегических целей.

Сегодня успешно реализуется ряд государственных программ в приоритетных областях. Эффективность их реализации свидетельствует об увеличении социально-экономических показателей и достижении стратегических целей. Повышая экономическую безопасность региона, укрепляется и развивается конкурентная среда данного региона.

Библиографический список

1. *Беспалова К. В.* Экономическая безопасность России // Экономика и менеджмент инновационных технологий. 2013. № 5. URL: <http://ekonomika.snauka.ru/2013/05/2211>
2. *Сидорова Е. Н., Татаркин Д. А.* Оптимизация финансовых потоков регионов как фактор повышения их безопасности // Экономика региона. 2012. № 2(30). С. 94–105.

Научный руководитель: *Н. В. Новикова*

Е. В. Сапожникова

Уральский государственный экономический университет, г. Екатеринбург

Проектное управление в органах государственной власти на примере проекта «Уральская инженерная школа»¹

Аннотация. Рассмотрены вопросы проектного управления как инструмента государственной политики в рамках реализации проекта «Уральская инженерная школа», сформулированы рекомендации по устранению недостатков, существующих и препятствующих реализации проекта на уровне общего образования.

Ключевые слова: Уральская инженерная школа; инженерное образование; дефицит; проект; общее образование.

Целью работы является анализ государственной программы «Развитие системы образования в Свердловской области до 2024 года», подпрограммы 1 «Реализация проекта „Уральская инженерная школа“» с точки зрения проектного управления как инструмента государственной политики и формулировка рекомендации по устранению недостатков, существующих и препятствующих реализации проекта «Уральская инженерная школа» на уровне общего образования².

¹ В рамках реализации государственной программы Свердловской области «Развитие системы образования в Свердловской области до 2024 года».

² *Официальный сайт* Правительства Свердловской области. URL: <http://midural.ru>.

Практическая значимость заключается в том, что на основе анализа деятельности органов государственной власти Свердловской области по реализации проекта «Уральская инженерная школа», сформулированы задачи по коррекции деятельности органов государственной власти и внедрению в практику в виде конкретных мероприятий по усовершенствованию подпрограммы «Реализация проекта «Уральская инженерная школа».

Краткая характеристика Свердловской области позволяет сделать вывод о развитой промышленной экономике с уклоном в сторону металлургического и машиностроительного секторов, но сегодня в промышленном секторе экономики региона имеется дефицит квалифицированных инженерных кадров.

Партнерами проекта «Уральская инженерная школа» являются промышленные предприятия Свердловской области. В 2015 г. был разработан и внедрен проект «Единая промышленная карта», как дополнительная платная образовательная услуга и соответственно большинству обучающихся недоступна, так как статистика фиксирует снижение количества реализуемых образовательных платных услуг по всем направлениям в образовательных организациях Свердловской области.

Анализ статистики ЕГЭ и ОГЭ за три года свидетельствуют о тенденции снижения уровня подготовки по естественно-научным направлениям, что в будущем приведет к снижению качества подготовки инженерных кадров. Объясняется это явление недостаточным техническим и лабораторным оснащением учреждений общего образования; отсутствием специалистов, умеющих организовать профориентационную работу в соответствии с промышленной и научной инфраструктурой территории. Главной причиной дефицита инженерных кадров в регионе является наличие противоречия между заказчиком образовательных услуг и экономическими требованиями региона. В прошедшие годы у обучающихся и их родителей сформировались шаблоны успешной и востребованной занятости, соответственно и требования к образованию, которые противоречат назревающим потребностям региона.

В Свердловской области не проведен анализ и не выстроен прогноз изменения рынка труда на ближайшие 5–10–15 лет. На официальном сайте Департамента по труду и занятости населения Свердловской области размещены данные, но вся информация носит характер констатирующего факта на данный момент и не содержит прогнозов даже на ближайшее время.

Кроме того, требования ФГОС общего образования диктуют введение в учебные планы предметов гуманитарной направленности: родной

язык, литература на родном языке, второй иностранный язык, основы духовно-нравственной культуры народов России».

Сетевое взаимодействие на уровне общего образования, СПУ, вузов и предприятий организовать проблематично по причине отсутствия разработанных методических рекомендаций для педагогов общего, дополнительного образования; недостаточной материально-технической базы, отсутствия программ повышения квалификации для педагогических работников, отражающих концепцию и профильность, реализуемого проекта.

На основании анализа программ, нормативно-правовой базы, проектов, планов и отчетов о реализации государственной программы «Развитие системы образования в Свердловской области до 2024 года», подпрограммы 1 «Реализация проекта „Уральская инженерная школа“» за 2016–2018 гг. сформулированы рекомендации по устранению недостатков, существующих и препятствующих реализации проекта на уровне общего образования¹.

Проект «Уральская инженерная школа» предполагает реализацию начиная с уровня дошкольного образования, следовательно, необходимо обеспечить непрерывность и преемственность обучающих программ начиная с ДОУ и заканчивая СПУ – ВУЗ, решить следующие задачи:

разработать концепцию инженерного образования, обеспечивающую преемственность и непрерывность;

разработать программы для педагогов в рамках повышения квалификации и профессиональной подготовки, содержание которых соответствует современным и перспективным требованиям развития промышленности в регионе на основе лучшего отечественного и зарубежного опыта;

разработать методические рекомендации, современные, высокотехнологичные дидактические материалы и пособия на основе технологического подхода;

разработать образовательные программы для воспитанников и обучающихся в системе дошкольного, общего и дополнительного образования;

привлечь в систему общего образования специалистов-производственников с инженерным образованием;

формировать привлекательный и перспективный имидж профессий технической и естественнонаучной направленности;

проводить мониторинг рынка труда в Свердловской области и прогнозировать изменения на ближайшие 5–10–15 лет, что позволит составить перечень востребованных профессий на ближайшие 15 лет;

¹ *Официальный сайт Правительства Свердловской области. URL: <http://midural.ru>.*

сформулировать на уровне региона, в соответствии с необходимостью в инженерных кадрах (на основе прогноза), рекомендации по включению в учебные планы школ предметов, направленных на реализацию технических, математических, естественнонаучных предметов исходя из ресурсов и потребностей территорий;

обеспечить целевое финансирование выбранных направлений с целью формирования материально-технической базы, библиотечно-информационных центров, образовательных программ в рамках повышения квалификации, сетевого взаимодействия;

возродить целевые направления на обучение в вузах технической направленности.

Научные руководители: *М. Б. Видревич, Е. С. Куликова*

Е. П. Сединкина

Уральский государственный экономический университет, г. Екатеринбург

Проблемы инвестиционной политики Российской Федерации

Аннотация. Статья посвящена анализу инвестиционной политики Российской Федерации и ее актуальных проблем.

Ключевые слова: инвестиции; инвестиционная политика; инвестиционный имидж.

Инвестиционная политика – совокупность методов, направленных на поддержку необходимых отраслей экономики, способствующих росту экономики и улучшающих жизнь населения.

Политика государства, связанная с инвестициями, позволяет увеличить прирост производства и прибыли, повышает привлекательность ключевых отраслей экономики для российских и иностранных инвесторов, а также обеспечивает решение социальных проблем.

Инвестиционная политика Российской Федерации отличается рядом проблемных моментов:

законам, направленным на стимулирование инвестиций, не хватает стандартов, обеспечивающих обратную связь, т. е. публичных, подробных отчетов исполнительной власти перед законодательными органами¹;

¹ *Шамардина О. В., Кочева Е. В., Матев Н. А.* Анализ инвестиционной деятельности российской федерации: современное состояние и перспективы развития // Национальные интересы. Приоритеты и безопасность. 2017. Т. 13, вып. 4. С. 699–710.

отсутствие конкретизации государственных гарантий, предоставляемых российским инвесторам, в то время как гарантии для зарубежных инвесторов четко определены Федеральным законом от 9 июля 1999 г. № 160-ФЗ «Об иностранных инвестициях в Российской Федерации». Результат отсутствия гарантий для российских инвесторов – приток денежных средств в Россию из офшоров;

удорожание кредитов. В сентябре 2018 г. Банк России повысил ключевую ставку на 0,25 п. п. (до 7,5 %), что впоследствии приведет к росту средневзвешенных процентных ставок по кредитам¹. Все это сдерживает инвестиции, в первую очередь для малого и среднего бизнеса, который не имеет доступ к другим внешним источникам средств, что затем отразится на объемах производства и может снизить уровень жизни населения;

отсутствие единого имиджа для инвесторов. Предпочтения инвесторов и государственные планы развития, в ходе которых выделяются приоритетные отрасли, не совпадают. Страна нацелена на вложение ресурсов в развитие производств с высокой добавленной стоимостью. Для инвесторов, вложение средств в данную отрасль не привлекательно – долгий временной отрезок между вложением и получением прибыли, они предпочтут вкладываться в сырьевую промышленность или же другие виды деятельности с быстрым оборотом, например в торговлю². Это связано с тем, что бизнес заинтересован в конкретных выгодах для себя, а планы развития отраслей, выработанные государством, направлены на улучшение ситуации для всех участников рынка.

Для решения данных проблем требуется осуществить следующее:

на законодательном уровне обязать исполнительные органы контролировать процесс реализации и оценки успешности применения законов об инвестициях;

принять федеральный закон, конкретизирующий гарантии для российских инвесторов;

обеспечить снижение процентов по кредитам для бизнеса;

выработать план по улучшению инвестиционного имиджа Российской Федерации.

Научный руководитель: *Н. В. Сбродова*

¹ Шамардина О. В., Кочева Е. В., Матев Н. А. Анализ инвестиционной деятельности российской федерации: современное состояние и перспективы развития // Национальные интересы. Приоритеты и безопасность. 2017. Т. 13, вып. 4. С. 699–710.

² Бюллетень о текущих тенденциях российской экономики 2018 / Аналитический центр при Правительстве Российской Федерации. URL: <http://ac.gov.ru/publications/5478/>.

С. С. Семичева

Брянский государственный технический университет, г. Брянск

Конкуренция регионов Российской Федерации как инструмент их развития

Аннотация. Рассматривается значение и роль конкуренции на региональном уровне Российской Федерации, выделены основные предметы конкурентирования территории.

Ключевые слова: конкуренция; регион; развитие; инструменты развития; предмет конкуренции.

Регионы являются важным звеном государства в проведении социально-экономической политики.

В состав Российской Федерации входят 85 субъектов: 22 республики, 3 города федерального значения, 9 краев, 1 автономная область, 46 областей и 4 автономных округа.

В условиях развития рыночной экономики проявился процесс нарастания неравенства между субъектами Российской Федерации [2].

Это отрицательно отразилось не только на финансовых и бюджетных показателях региона, но и на социальной, демографической и миграционной ситуации.

Таким образом, появляются проблемы геополитического характера, так как государство определило тенденцию сокращения своего присутствия в регионах [3].

К различиям в региональном развитии привело еще и то, что региональная политика долгое время ориентировалась на социальную сферу, вопросы устойчивого развития отходили на второй план.

Экономическая отсталость многих регионов нашей страны нарастала, собственная политика таких регионов сводилась к обоснованию необходимости получения трансфертов из бюджета федерального уровня.

В то время государством была провозглашена идея конкуренции между регионами с целью выровнять неравенства на региональном уровне. Предполагалось, что субъекты Российской Федерации будут стремиться достичь высоких показателей в конкурентной борьбе.

В настоящее время конкуренция существует не только между управленческими структурами, но и между предприятиями, находящимися в различных регионах.

Часто конкуренция на региональном уровне происходит в неравных условиях, когда территории имеют преимущества в транспортных, климатических, природных, ресурсных условиях [1].

Рассмотрим, что может являться предметом конкуренции регионов Российской Федерации в современных условиях.

1. Кадровые ресурсы. Уровень развития человеческого капитала и его динамика служит одним из главных показателей эффективности и устойчивости развития региона. Угроза безопасности региона заключается в том, что возможен процесс миграции населения в более развитые регионы.

2. Инвестиционные ресурсы. Борьба за данный вид ресурсов ведется не только в региональном масштабе, но и на уровне страны, и даже на мировом уровне. Для инвесторов важен благоприятный инвестиционный климат. Это может стать причиной ухода инвестора в более благоприятный для него субъект Российской Федерации.

3. Условия ведения бизнеса. При этом конкурентная борьба ведется за статус территории, например, наукоград, особая экономическая зона и т. д. В подобной ситуации конкуренция субъектов Российской Федерации проявляется за дополнительные возможности с целью привлечения инвесторов и развития предпринимательства.

4. Доступ к инновационным технологиям. Регионы конкурируют за высокие технологии, инновации, научные результаты, высококвалифицированный персонал, что в итоге приводит к повышению уровня инновационного развития, качества жизни населения.

Таким образом, можно сделать вывод о том, что конкуренция между субъектами Российской Федерации может помочь решению ряда проблем в их развитии, может стать источником социально-экономического развития. Однако, надеяться только на конкуренцию как эффективный механизм развития нельзя. Она должна применяться в совокупности с инструментами организационно-экономического механизма управления. Применение таких инструментов эффективного управления в регионах Российской Федерации должно стать приоритетным направлением обеспечения их конкурентных преимуществ.

Библиографический список

1. *Клеева Л. П.* Конкуренция между регионами России и региональные научно-образовательные комплексы (гл. 4) // Конкурентная политика в системе институтов государственного управления: кол. монография / И. Р. Курнышева и др.; отв. ред. И. Р. Курнышева; науч. ред. А. Е. Городецкий. М.: Ин-т экономики РАН, 2016.

2. *Ходачек В. М.* Конкуренция регионов как механизм социально-экономического развития: цели и результаты // Управленческое консультирование. 2012. № 2. С. 140–152.

3. *Cherkesova E. Y., Pakhomova A. I., Burjakov S. A. Methodology for assessing the sustainable social and economic development of cities, taking into account the systems approach // Business Economics. 2017. Vol. 52, issue 4(2). P. 589–605.*

Научный руководитель: *Е. И. Сорокина*

Д. С. Сергеева, Е. В. Камерер
Уральский федеральный университет
имени первого Президента России Б. Н. Ельцина, г. Екатеринбург

Разработка платформы бренда города Челябинска на примере продвижения историко-культурного наследия территории

Аннотация. Рассматривается потенциал использования историко-культурного наследия территории в качестве основного элемента в построении платформы бренда г. Челябинска. Статистика поисковых запросов в «Яндекс» жителей других регионов России, а также интервьюирование жителей города позволили определить сложившиеся представления о городе у внешней и внутренней аудитории. Кроме того, авторам удалось определить стереотипы, связанные с восприятием города. Разработанная платформа бренда позволит частично устранить стереотипы «промышленного, сурового» города и повысить привлекательность территории для внутреннего и въездного туризма.

Ключевые слова: продвижение территории; бренд Челябинска; платформа бренда Челябинска; изменение стереотипа о городе; историко-культурное наследие.

Авторы статьи предполагают, что бренд – это некие, свойственные конкретной территории особенности, которые вызывают схожие образы у потребителей территории. Пример российского города, который на своих «особенностях» построил бренд территории, является тому подтверждением. Тула – знаменитый тульский пряник. За счет чего пряник, который пекут практически во всех городах, стал брендом территории? Это явление может объясняться эмоциональностью – тульский пряник предмет гордости жителей города.

Какие эмоции и представления вызывает г. Челябинск у жителей самого города и жителей других городов России?

Для выявления ассоциаций о городе у внутренней аудитории авторами статьи было проведено исследование. В качестве основного метода выбрано глубинное интервью с использованием сплошной выборки. В интервьюировании на предмет выявления ассоциаций с городом приняли участие 35 респондентов. Главный критерий в отборе респондентов – постоянное проживание в городе, другие социально-демографические характеристики учтены не были. Таким образом, авторы вы-

яснили, что самими распространенными ассоциациями с родным городом являются характеристики: «промышленный» (54,2 %), «грязный» (31,4 %), «суровый» (14,2 %). Авторы отмечают, что ассоциация «суровый» возникает, в первую очередь, из-за общего пессимистичного настроения жителей, небольшого количества культурных объектов, общего облика города, а также слабой культуры окружающих. Респонденты часто приводили в пример сюжет комедийного сериала и героев Ивана Дулина и Михалыча, указывая на описанные выше недостатки.

Для определения особенностей представления г. Челябинск у жителей других городов авторы обратились к исследованию аналитиков поисковой системы «Яндекс». Специалисты проанализировали 46 млн поисковых запросов системы «Яндекс» про город Челябинск. Так, было выявлено, что на втором месте по количеству запросов находятся промышленные объекты Челябинска, что подтвердило гипотезы исследования¹.

Поскольку авторы статьи не могут повлиять на изменение экологической, промышленной ситуации в городе и на работу коммунальных служб, предлагается частично разрушить стереотип исключительно промышленного города и устранить ассоциации города с героями комедийных сериалов «Дулин и Михалыч». Для этого авторы статьи разработали платформу бренда Челябинска, основываясь на развитии его историко-культурного потенциала. Историческая справка о городе позволила авторам обнаружить «изюминку», ту самую эмоцию, как в примере с Тульским пряником, которая смогла бы вызвать чувство гордости, активизировать историческую память и повлиять на развитие историко-культурного бренда территории. Речь идет о «Немецком квартале» в Металлургическом районе Челябинска².

Далее авторами определены целевые аудитории, которые способны на данном этапе максимально повлиять на развитие бренда территории: туристы и население г. Челябинск. На основе анализа потребностей целевых групп предложена и обоснована идея построения платформы бренда города. В завершении авторы работы подводят итог проделанной работе и прогнозируют изменения в жизни населения города и за его пределами.

Научный руководитель: *Л. Э. Старостова*

¹ Лучший вид на этот город: что пользователи «Яндекса» спрашивают о разных российских городах // Исследования «Яндекс». URL: <https://yandex.ru/company/researches/2017/cities/>.

² «Немецкий квартал» в Челябинске признан объектом культурного наследия // РИА «Новый день». URL: <https://newdaynews.ru/chel/593896.html>.

Влияние кадрового планирования на конкурентоспособность медицинских учреждений региона

Аннотация. Раскрыто содержание кадровой политики и планирования в государственных учреждениях здравоохранения, а также приводятся основные проблемы, которые нужно решить для эффективной работы и сохранения медицинских кадров. Приводятся «основные» и «второстепенные» показатели оценки конкурентоспособности государственных медицинских учреждений Свердловской области.

Ключевые слова: здравоохранение; кадровая политика; кадровое планирование; конкурентоспособность; конкуренция; медицинские кадры.

Медицинские кадры представляют ключевой элемент эффективности функционирования здравоохранения: от количественного и качественного состава медицинских кадров зависит, в какой степени они могут справиться со своей основной задачей – удовлетворение потребности населения в профессиональной и доступной медицинской помощи [1]. Кадровая политика и планирование находят свое отражение в правовых документах («Методические рекомендации по сохранению медицинских кадров в системе здравоохранения», «Кадровое обеспечение здравоохранения в условиях выполнения государственного задания на подготовку специалистов» и т. д.) [3].

Основными проблемами, которые нужно решить с помощью кадрового планирования в области здравоохранения являются [2]: дефицит мотивационных стимулов к работе у медицинских кадров; низкая заработная плата; слишком малая социальная защищенность кадров, работающих области здравоохранения; снижение поступления молодежи в медицинские учебные учреждения и слабая (отсутствующая) адаптация молодых медицинских кадров; «старение» медицинских кадров. Второстепенными, но не менее важными, проблемными аспектами выступает слабое техническое обеспечение рабочих мест, недостаточное внимание и содействие со стороны управляющего персонала, устаревшие принципы работы кадровых служб в области здравоохранения. Все это влияет на показатели конкурентоспособности медицинских учреждений [4].

В Свердловской области четыре раза в год формируется рейтинг медицинских организаций Свердловской области, базирующийся на ответах на вопросы, которые задаются персоналу медицинского учреждения (см. рисунок).



Показатели оценки конкурентоспособности медицинских учреждений, используемые на территории Свердловской области

Изучив проблемы кадрового планирования и их отражение на конкурентоспособности медицинских учреждений Свердловской области, можно сделать следующие выводы.

Во-первых, на территории Свердловской области усиливается конкуренция между государственными и частными медицинскими учреждениями. Медики предпочитают работать в частных клиниках, что связано с более высоким уровнем зарплаты и социальной защищенностью кадров.

Во-вторых, на территории Свердловской области наблюдается «косвенная» конкуренция между медицинскими учреждениями Екатеринбурга и других населенных пунктов, во многом связанная с непривлекательностью малых городов для молодежи. Присутствует большая текучесть кадров среди молодых специалистов в небольших населенных пунктах.

В-третьих, наблюдается конкуренция между государственными медицинскими учреждениями на территории Екатеринбурга. Рейтинг строится из оценки пациентом медицинских кадров: лечение и медицинская помощь, вежливость, профессионализм и соответствие занимаемой квалификации и т. д. Все эти показатели связаны с кадровым планированием: подбором кадров, обладающих профессионализмом и необходимыми знаниями, умениями, навыками; обучением и повышением

ем квалификации кадров; адаптацией; планированием карьеры; системой стимулирования и мотивации.

Библиографический список

1. *Каусова Г. К., Абзалиева А. Р.* Планирование и прогнозирование потребности в кадровых ресурсах здравоохранения // Вестник Казахского Национального медицинского университета. 2017. № 3. С. 409–412.
2. *Куликова Е. С.* Теоретические и исторические предпосылки развития маркетинга территории // Аграрный вестник Урала. 2010. № 5. С. 23–24.
3. *Манилкина К. Ю.* Особенности кадровой политики в здравоохранении России // Вестник науки и образования. 2017. Т. 1, № 5. С. 50–55.
4. *Шейман И. М., Сажина С. В.* Кадровая политика в здравоохранении: как преодолеть дефицит кадров // Мир России. 2018. Т. 27, № 3. С. 130–153.

Научный руководитель: *В. В. Шведов*

А. З. Сидорова

Уральский государственный экономический университет, г. Екатеринбург

Проблемы социокультурной сферы города Екатеринбурга

Аннотация. Рассматриваются проблемы в социокультурной сфере на уровне муниципального управления. Проведено исследование на основе анкетирования населения различных возрастных групп относительно их досуговых предпочтений, а также выявления наиболее привлекательных мест досуга населения г. Екатеринбурга.

Ключевые слова: социокультурная сфера; управление; государственная политика; муниципальный сектор.

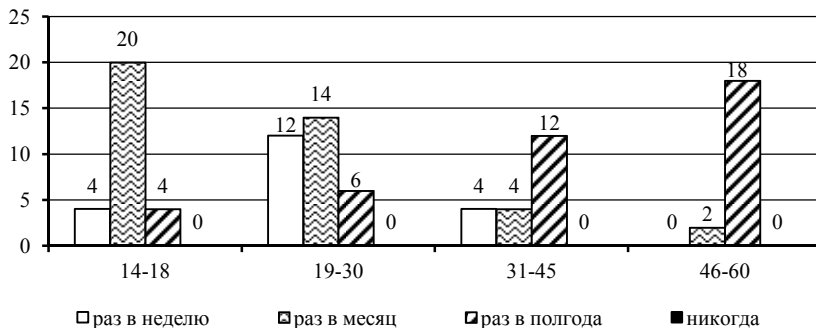
К компетенции государственной управленческой деятельности относятся деятельность по формированию ресурсной базы отрасли культуры, необходимой для предоставления социокультурных услуг, осуществляемых учреждениями культуры – основными субъектами культурной политики, с точки зрения государства.

Муниципальный сектор является самой многочисленной совокупностью повсюду распространенных и разнообразных по профилю деятельности организаций. По нашему мнению, именно на муниципальном уровне может и должна формироваться система приоритетов культурного развития, то есть складываться социально-культурная политика, которая сочетала бы в себе учет глобальных тенденций и местной специфики. Основой такого механизма является государственный заказ

(муниципальный социальный заказ, являющийся формой взаимодействия государства и некоммерческих организаций).

С целью анализа содержания услуг в сфере досуга населения в г. Екатеринбург нами проведено анкетирование.

На вопрос: «Как часто вы посещаете культурно-досуговые учреждения?» ответы жителей города Екатеринбурга распределились следующим образом (см. рисунок).



Частота посещения населением г. Екатеринбурга культурно-досуговых учреждений

Таким образом, проведенное анкетирование среди населения позволило выявить проблемы, которые, несмотря на положительную динамику в деятельности учреждений культуры, препятствуют развитию сферы культуры в городе Екатеринбурге.

1. Территориальные диспропорции культурной инфраструктуры, что приводит к низкому уровню развития культурной жизни в Екатеринбурге.

2. Неэффективная коммуникация с аудиторией государственных учреждений культуры.

3. Ограниченное использование возможностей государственно-частного партнерства в сфере культуры.

4. Нехватка квалифицированных специалистов в сфере культуры.

5. Несоответствие содержания предоставляемых учреждениями культуры социокультурных услуг в сфере досуга запросам населения.

Научный руководитель: *Е. А. Ляшенко*

М. Д. Суфиярова

Уральский государственный экономический университет, г. Екатеринбург

Методика оценки кредитного риска как фактора повышения конкурентоспособности банка

Аннотация. Рассмотрены вопросы оценки кредитного риска, как ключевого фактора, влияющего на кредитную политику коммерческого банка, а следовательно, и на его конкурентоспособность.

Ключевые слова: кредитный риск; кредитная политика; коммерческий банк; кредитование.

Кредитно-финансовые организации, в частности банки, больше всего подвергаются влиянию кредитного риска. Чтобы снизить уровень кредитного риска, кредитору можно проверить кредитоспособность, которой обладает потенциальный заемщик. Кроме того, от заемщика можно потребовать предоставления залога или прочего обеспечения для своих обязательств (допустим, третья сторона может получить страхование, застраховать риски в компании). Кредитор также может застраховать риски от себя или продать долг прочей компании.

Кредитным риском называют риск убытков, которые связаны с невозможностью выполнения контрагентом или заемщиком собственных обязательств. Потери могут быть частичными или полными. Если рынок эффективен, то более высокие уровни кредитного риска соответственно будут связаны с более высокими утратами по займам. В результате уровни потерь по займам – это основа для определения спредов прибыльности, что отражают уровень кредитного риска по оценкам рыночных участников [2].

Работа банка, сопряженная с управлением кредитным риском, должна иметь комплексный характер, охватывать всю организацию, содержание кредитной работы банка. В то же время управлением кредитным риском рассматривается комплекс мер, направленных на снижение вероятности не возврата выданных средств (кредитов) или снижение убытков, с тем связанными.

Но главное место при минимизации кредитного риска занимают методы оценки риска – по каждой, отдельно взятой ссуде, а также на уровне банка в целом. Оценка кредитного риска заемщика – это анализ количественных и качественных параметров экономического положения, в котором пребывает заемщик. Работа по оценке кредитного риска в банке насчитывает три этапа. Изначально оцениваются качественные параметры работы заемщика. На втором этапе оцениваются количественные показатели. Наконец, на третьем этапе получают сводную оценку-прогноз, формируют окончательный, аналитический вывод [1].

На сегодняшний день существуют различные методики оценки конкурентоспособности коммерческих банков. Большая часть используемых в России методик основана на оценке количественной стороны работы банковского учреждения, зачастую не учитывая качественные показатели, а использование экспертных оценок делает анализ достаточно субъективным. Оценка конкурентоспособности основывается на внутренней информации, предоставляемой банком, и не учитывает оценку внешней среды, которая также оказывает значимое влияние на итоги анализа. В целом ряде методик оценки конкурентоспособности предлагается использовать закрытые источники информации о финансовом состоянии банка.

Оценка конкурентоспособности коммерческого банка, как правило, не учитывает методики оценки кредитоспособности и методы управления кредитным риском, которые применяются в конкретном банке. В то же время необходимо отметить, что методика оценки кредитного риска оказывает прямое влияние на надежность системы оценки кредитоспособности потенциальных заемщиков, а следовательно на объем и динамику просроченной задолженности по кредитам. Применяемые методики управления кредитным риском влияют на структуру актива и пассива бухгалтерского баланса коммерческого банка. Следовательно, существует объективная необходимость включения показателей эффективности управления кредитным риском в систему показателей конкурентоспособности коммерческого банка.

Для количественной оценки влияния кредитного риска на уровень конкурентоспособности коммерческого банка можно использовать систему коэффициентов, основным из которых будет чистая процентная маржа, определяющая доходность кредитного портфеля.

Показатель чистой процентной маржи позволяет оценить результативность системы управления кредитным риском в целом по банку. Он учитывает доходы, полученные вследствие принятия банком кредитного риска, а также потери, возникающие в его результате [1].

Также в методику оценки конкурентоспособности банка целесообразно включить показатели удельного веса просроченных кредитов в общей сумме выданных кредитов, темпов роста кредитных вложений, коэффициент защищенности от кредитного риска (отношение резервов к кредитным вложениям), коэффициент утраченной выгоды по кредитам (отношение недополученных процентов к сумме полученных процентов по кредитам) [2].

Таким образом, включение в методику оценки конкурентоспособности коммерческого банка показателей управления кредитным риском позволит учитывать в процессе оценки влияние кредитного риска на

финансовое состояние кредитной организации и повысит достоверность полученного результата.

Библиографический список

1. *Совершенствование* методов управления рисками в системе финансовой безопасности коммерческих банков / Н. А. Казакова, А. В. Лукьянов, О. Л. Шеметкова, А. И. Болвачев // *Финансовый менеджмент*. 2018. № 3. С. 88–100.
2. *Тусупбаева Б., Ильина Т.* О классификации банковских рисков // *Общество и экономика*. 2018. № 9. С. 112–130.

Научный руководитель: *О. В. Комарова*

А. В. Сятчихина

Уральский государственный экономический университет, г. Екатеринбург

Сравнительный анализ методов реализации инвестиционной политики в России и США

Аннотация. Необходимость принятия мер по инвестиционной политике в России является одним из главных факторов развития экономики в нашей стране. Устойчивая экономическая ситуация помогает осуществлять множество инвестиционных процессов в экономической деятельности.

Ключевые слова: инвестиции; политика; государство; успешная модель; перспективные направления.

Развитие производства подразумевает вложение средств в оборудование, другими словами наличие инвестиций. Для того, чтобы инвестиции приходили в необходимых объемах и в интересные для государства виды деятельности оно проводит инвестиционную политику. Безусловно, на современном этапе развития рыночной экономики ей уделяется серьезное внимание, так как она требует умного инвестирования. Это значит, что происходит передача новейших технологий производства и создаются такие рабочие места, которые будут высоко оплачиваться.

Для начала попробуем растолковать смысл данного вида политики. Под инвестиционной политикой понимается деятельность государства, которая включает в себя наиболее перспективные направления капитальных вложений [1]. Несомненно, от них зависит улучшение и повышение эффективности экономики в целом, а также обеспечение роста продукции.

В мире существует несколько успешных моделей реализации инвестиционной политики. К примеру, рассмотрим методы США. Как правило, работой по привлечению инвестиций занимается каждый отдельный штат, без чьей-либо помощи. Они используют как краткосрочные, так и долгосрочные программы. Данные программы соответствуют местному законодательству. Бесспорно, обращается внимание на потребности территории. В США существует равенство возможностей для иностранных и местных инвесторов. Также в штатах выдаются доступные кредиты, и население получает хороший доход. Это значит, что внутренний спрос находится на высоком уровне.

Из аналогичных методов наша страна стимулирует спрос, а также регулирует цены. Предоставляются гарантии, и льготы кредитным учреждениям. Правительство Российской Федерации занимается собственной инвестиционной политикой, которая базируется на нормативно-правовых актах [2]. При оценке регионального аспекта, стоит отметить, что размер государства влияет на мероприятия по инвестиционной политике. Это огромный плюс для России. Возможно, что Россия может попробовать реализовать в своей инвестиционной политике, несколько преимуществ из штатов.

В заключение своей работы можно посоветовать нашей стране перспективные направления, для того чтобы произошло благоприятное развитие инвестиционной политики.

Во-первых, формирование конкурентных условий для всех инвесторов, а главное-на одинаковых условиях, чтобы у каждого были равные возможности.

Во-вторых, усиление роли государства, потому что оно, прежде всего, гарантирует права субъектам в инвестиционной деятельности.

В-третьих, разработка современной инфраструктуры инвестиционного рынка. Это значит, что через инфраструктуру инвестиционного рынка происходят вложения в различные проекты.

Возможно, что инвестиционная политика в России будет выходить на новый уровень, более продвинутый! Необходимо разрабатывать так называемый рейтинг, который наглядно показывает инвестиционную привлекательность того или иного региона.

Таким образом, можно сделать вывод, что инвестиционная политика России будет активно поддерживаться со стороны государства [3]. Безусловно, инвесторы вступают в такие проекты, в которых есть участие капитала страны. Как правило, это проекты на долгосрочной основе. Государство должно влиять на такие процессы, которые помогают улучшать инвестиционный климат в России и выводить на новый уровень инвестиционную политику.

Библиографический список

1. *Вершинина О. В., Филлимонова Н. Н., Москвитин Г. И.* Современные аспекты инвестиционного климата в России // *Сервис plus*. 2018. Т. 12, № 1. С. 78–87.

2. *Елизаренко Т. П.* Влияние глобализации на инвестиционные процессы в субнациональных образованиях России // *Фундаментальные исследования*. 2014. № 12-8. С. 1692–1702.

3. *Лапшинова Н. А., Намятова Л. Е.* Инвестиционная составляющая экономической политики государства // *Диспут плюс*. 2012. № 9. С. 6–11.

Научный руководитель: *Н. В. Сбродова*

П. Н. Тебнев

Уральский государственный экономический университет, г. Екатеринбург

Молодежный рынок труда: современное состояние в регионе

Аннотация. Рассматриваются понятие и сущность молодежного рынка труда. Приводятся негативные последствия незанятости молодежи, а также причины молодежной безработицы в Свердловской области. Анализируется молодежный рынок труда Свердловской области.

Ключевые слова: молодежный рынок труда; занятость молодежи; безработица, Свердловская область.

Молодежь играет важную роль в социальной, политической и экономической жизни общества, поэтому на современном этапе социально-экономического развития становится особенно важным мониторинг ее поведения на рынке труда.

Позиция, формирующаяся на российском молодежном рынке труда, в последнее время интерпретируется остро напряженной [3]. Трудоустройство как раз молодых кадров служит остроактуальной проблемой сегодняшнего социума. Молодые люди является большой социально-возрастной группой. Она высокоактивна, но также социально не защищена. Молодые специалисты наталкиваются на множество препятствий при трудоустройстве, данная ситуация зависит в основном, с надобностью сочетать работу с учебой.

В России соответствии с методологией Росстата к молодежной категории населения относятся лица в возрасте от 16 до 29 лет¹. В современных условиях молодежь становится важнейшим социальным ре-

¹ *Интерактивный портал Департамента по труду и занятости населения Свердловской области.* URL: <https://www.szn-ural.ru>.

сурсом инновационного развития национальной и региональной экономики¹.

Одной из причин молодежной безработицы в Свердловской области является дисбаланс между потребностями промышленных предприятий в специалистах конкретного профиля и подготовкой соответствующих кадров в учебных заведениях, чтобы решить эту проблему, предприятиям нужно проводить больше различных мероприятий направленных на привлечение внимания молодых людей, к специальностям, которые им требуются. Также проводить работу с учебными заведениями, разработку программ целевого обучения.

Другой причиной безработицы среди молодежи в Свердловской области служит низкий спрос на квалифицированную рабочую силу [1].

Таким образом, изучение молодежью рабочих профессий в вузах менее престижно перед другими направлениями обучения. Обновление рабочей силы на предприятиях происходит в медленном темпе, что приводит к старению рабочих кадров [2]. Чтобы этого не происходило, необходимо повышать престиж рабочих профессий, иначе в ближайшем времени количество квалифицированных кадров в этой области значительно сократится, что грозит для Свердловской области большими потерями.

По данным Департамента по труду и занятости населения Свердловской области по состоянию на 1 января 2019 г. 48,8 % вакансий для молодежи сосредоточены в г. Екатеринбурге. Еще 16,9 % – в крупных городах области: Нижний Тагил, Каменск-Уральский, Первоуральск².

При этом количество безработных молодежи, состоящих на учете в органах службы занятости города Екатеринбурга, составляет только 14,6 % от общего количества зарегистрированных в Свердловской области безработных, городов Нижний Тагил, Каменск-Уральский и Первоуральск – 4,8 %, 7,6 % и 3,2 % соответственно³, т. е. количество вакансий в крупных городах в разы превышает количество безработной молодежи, которым они необходимы.

Библиографический список

1. *Гречихин В. Г.* Безработная молодежь на современном российском и мировом рынке труда // Общество: социология, психология, педагогика. 2018. № 2. С. 68–71.

¹ *Официальный сайт* Федеральной службы государственной статистики. URL: <http://www.gks.ru>.

² *Интерактивный портал* Департамента по труду и занятости населения Свердловской области. URL: <https://www.szn-ural.ru>.

³ *Информационный портал* Свердловской области. URL: <http://све.рф>.

2. Крутикова В. В., Мухортова Ю. А. Содействие трудоустройству выпускников // Актуальные проблемы современной когнитивной науки: сб. ст. Междунар. науч.-практ. конф. 2018. С. 50–53.

3. Шаповал М. А. Молодежный рынок труда // Евразийское научное объединение. 2018. Т. 2, № 10(44). С. 142–144.

Научный руководитель: *А. В. Злоказов*

А. Г. Фомина

Уральский государственный экономический университет, г. Екатеринбург

Развитие инфраструктуры северных территорий Российской Федерации на основе опыта других стран

Аннотация. Мир сталкивается с проблемой ограниченных ресурсов, поэтому страны вынуждены перейти к освоению далеких, еще необжитых, сложных территорий. В статье рассматриваются основные варианты развития северных районов Российской Федерации и Канады.

Ключевые слова: инфраструктура; Российская Федерация; северные территории.

На сегодняшний день для России важно достичь и сохранить лидирующее положение в Арктике, для создания благополучия страны в будущем. По мнению ученых, северные территории превратятся в отправную точку для решения глобальных социально-политических, экономических, экологических и других проблем, для достижения согласия и договоренности по многочисленным международным трудностям и вопросам.

В широком значении к северным территориям относят часть земель России, Канады, Норвегии, Исландии. В узком смысле в Российской Федерации под северными территориями подразумевают некоторые земли Европейского Севера России, Сибири и Дальнего Востока.

Определение границ Севера происходит в зависимости от динамики и улучшения социально-экономических и технико-экономических факторов и условий, применяется критерий районирования по зонам, который представляет собой степень удорожания затрат на освоение территорий.

Типология, разработанная Кольским научным центром РАН, легла в основу проекта Федерального закона «О районировании Севера России», подготовленного Госкомсевером России во исполнение распоряжения Правительства РФ от 18 января 1992 г. № 107-р, Постановления Правительства РФ от 31 декабря 1997 г. № 1664. К районам Край-

него Севера и приравненным к ним местностям отнесены полностью или частично территории 27 субъектов РФ – 6 республик, 3 края, 10 областей и 8 автономных округов с общей площадью 11,9 млн км², что составляет 70 % всей территории РФ, и населением 12,2 млн чел.

Северная часть занимает три четверти территории нашей страны, где находится почти каждый шестнадцатый житель Российской Федерации. Помимо РФ, северными территориями обладают и другие страны мира, например, Канада.

Северные территории, освоенные Канадой, занимают почти 40 % всей площади (3,5 млн км²). Согласно переписи населения 2006 г., здесь проживает лишь 101,4 тыс. чел., или 0,3 % всего населения. Канадские северные территории располагают огромными и по сути неисследованными ресурсами природного нефти, газа, каменного угля, руд черных и цветных металлов, асбеста, преимущественным гидроэнергетическим потенциалом. Поэтому северные широты всегда рассматривались правительством Канады как стратегически значимые территории.

Проблемы по освоению инфраструктуры северных территорий, схожие с возникшими у Российской Федерации, Канада решает следующим образом.

1. Подход к районированию Севера Канады. Чтобы создать благоприятные условия для функционирования предприятий и жизни населения, власти Канады и научные эксперты предпринимают многочисленные попытки районирования Севера. Законодательно районы поделены на северную зону (Northern Zone), называемую зоной А, и промежуточную зону (Intermediate Zone) – зону В. К районам Северной Канады полностью относятся территории Юкона, Нунавута, Северо-Западных территорий и Лабрадора, частично северные районы Британской Колумбии, Альберты, Саскачевана, Манитобы, Онтарио, Квебека.

2. Северная стратегия. Для возможности эксплуатации потенциальных месторождений, также как и для большей доступности Северо-Западного пути, правительство приступило к разработке «Основ северной стратегии» (Framework for Northern Strategy) в 2004 г. В год разработки, практически сразу после принятия плана, федеральные власти предоставили однократный трансферт северным территориям в размере 120 млн долл. для достижения малой части краткосрочных целей, которые были заявлены в Стратегии.

3. Формула финансирования территорий. Основная мысль «Формулы финансирования» территорий заключается в возникновении условий для сокращения зависимости территории от федерального центра, повышении доходов северных территорий за счет собственных ис-

точников, таких как: разнообразные виды налоговых сборов, лицензии, взносы и платежи, контроль за спиртными напитками. Благодаря применению формулы финансирования территорий, среднедушевая сумма трансферта в северных регионах Канады в 2008–2009 гг. значительно увеличилась и составила 18166 долл. в Юконе, 18704 долл. – в Северо-Западных территориях и 30265 долл. в Нунавуте.

Сравнив две разные модели развития инфраструктуры Севера Канады и Российской Федерации, автор выделил преимущественно территорий Канады – достаточное количество промышленных технологий и квалифицированных кадров на северных территориях, сбалансированное финансирование новых проектов освоения северных местностей, что является значительным стимулом для заимствования элементов данной стратегии при разработке вариантов развития Севера РФ.

Научный руководитель: *А. Н. Пестряков*

С. С. Хайрова

Уральский государственный экономический университет, г. Екатеринбург

Особенности развития и управления муниципальным предприятием малого города

Аннотация. Актуальность рассмотрения вопроса развития и управления муниципального предприятия связана с укреплением муниципального управления в Российской Федерации. Особое внимание уделяется месту органов местного самоуправления в области регулирования деятельности муниципального предприятия. Одной из существенных проблем, рассматриваемых в данной работе, является эффективность функционирования МУП. Отмечается, что зачастую данные предприятия являются неэффективными, так как в существенной степени зависят от дотаций и субсидий муниципального бюджета. Тем не менее, добиться результативности работы подобного предприятия возможно путем повышения качества управления со стороны муниципальных властей.

Ключевые слова: муниципальное предприятие; рентабельность; платежеспособность; эффективность управления; органы местного самоуправления; административное регулирование; экономические методы.

В силу укрепления муниципального управления происходит развитие муниципальной собственности, позволяя формировать для жителей муниципальных образований набор доступных льгот и благ, при этом, не ущемляя гражданские интересы. В развитии и управлении муниципальным предприятием следует исходить из местной специфики организации производства, потребностей рядовых потребителей в рамках муниципального образования.

Цель: изучить особенности развития и управления муниципальным предприятием малого города

Задачи: рассмотреть специфику муниципального предприятия малого города; определить роль муниципального предприятия в экономике малого города.

Результаты обсуждения. Современные тенденции развития и управления муниципальными предприятиями малых городов определили особенности их разделения на определенные группы, в частности, предприятия по благоустройству жилого фонда, предприятия по благоустройству городских территорий, а также предприятия службы быта. Определяющий фактор для таких предприятий – это размер и степень развития благоустройства территории муниципального образования, количественная характеристика жилого фонда, планировочные архитектурные решения в городе. В этом плане важным представляется непосредственно участие органов местного самоуправления, которые располагают необходимой информацией об уровне жизни населения, его бытовых запросах, что способствует развитию муниципальной экономики, увеличению эффективности функционирования муниципального предприятия [1].

Эффективность функционирования муниципального предприятия зачастую определяется экономным расходованием средств муниципального бюджета, часть которого идет на поддержку работы предприятия за счет дотаций или субсидий. Большинство муниципальных предприятий малого города являются малоэффективными и слабо заинтересованы в экономном использовании финансовых ресурсов и увеличении своей рентабельности. В результате размер бюджетных дотаций на такие предприятия постепенно сокращается, а само функционирование муниципального предприятия ставится под вопрос. Между тем нередко муниципальное предприятие является фактически чуть ли не единственным в городе, это особенно актуально для малого города, где количество таких предприятий не велико, а иной раз они являются градообразующими. Эффективность работы муниципального предприятия в существенной степени зависит от качества муниципального управления, т. е. непосредственно деятельности органов местного самоуправления в области координации участия предприятия в комплексном социально-экономическом развитии муниципального образования. Управление в подобном случае может выстраиваться на основе муниципального заказа [2].

Основная проблема существующих муниципальных предприятий заключается в их неэффективности. Зачастую предоставляемые услуги муниципальными предприятиями являются некачественными, вызывая

многочисленные жалобы населения. Неэффективность работы муниципального предприятия фактически доводит его до банкротства. Во многом ответственность за подобное состояние данного вопроса лежит на органах местного самоуправления.

Выводы. Особенности развития и управления муниципального предприятия определяются подчиненностью муниципальным органам власти. Эффективность управления муниципальным предприятием обеспечивается за счет применения административных и экономических методов регулирования. Качество управления муниципальным предприятием характеризуется результатами его финансово-хозяйственной деятельности.

Библиографический список

1. *Айрапетян А. Р.* Участие муниципальных органов в управлении производственными предприятиями // Инновационные процессы в современном мире (ИННОФОРУМ-2016): материалы Междунар. науч.-практ. конф. (Сочи – Ростов-на-Дону, 21–25 сентября 2016 г.) / отв. ред. Г. Л. Акопов. Сочи: б. и.; Ростов н/Д: Фонд науки и образования, 2016. С. 49–53.

2. *Кузнецова И. М.* Управление бизнесом муниципального предприятия // Корпоративная экономика. 2017. № 1(9). С. 63–72.

Научный руководитель: *Е. Г. Анимица*

А. М. Чеснокова

*Северо-Западный институт управления
Российской академии народного хозяйства и государственной службы
при Президенте РФ, г. Санкт-Петербург*

Динамика и потенциал малого и среднего предпринимательства в России

Аннотация. Затрагивается проблема низкой доли предпринимательства в российской экономике. Приведены результаты исследования изменения численности субъектов малых и средних предприятий с 2017 по 2019 г. на всей территории Российской Федерации. Анализируется динамика развития малого и среднего предпринимательства.

Ключевые слова: субъекты малого и среднего предпринимательства; динамика малого и среднего предпринимательства; микропредприятия; бизнес.

В современных рыночных условиях малое и среднее предпринимательство (далее – МСП) является важным элементом развития государства. В экономике Российской Федерации на 2019 г. доля предпри-

ятий, занимающихся малым и средним бизнесом, равна чуть больше 20 %, в то время как в развитых странах этот показатель переваливает за 50 %¹. Поэтому проблема низкого числа предпринимательской активности является острой и требует существенных мер, направленных на ее устранение.

Так, 7 мая 2018 г. президент РФ издал Указ № 204 «О национальных целях и стратегических задачах развития Российской Федерации на период до 2024 года», в котором одним из национальных проектов является развитие МСП, и в частности увеличения числа занятых в малом и среднем бизнесе. Исходя из чего, исследование динамики субъектов малого и среднего предпринимательства является наиболее актуальным.

В данной работе был проведен мониторинг численности организаций, осуществляющих предпринимательскую деятельность, с помощью единого реестра субъектов малого и среднего предпринимательства². Анализировались данные всех восьми федеральных округов Российской Федерации: Центрального (ЦФО), Северо-Западного (СЗФО), Южного (ЮФО), Северо-Кавказского (СКФО), Приволжского (ПФО), Уральского (УрФО), Сибирского (СФО) и Дальневосточного (ДФО).

На 10 марта 2019 г. всего в России зафиксировано 6 107 774 субъектов МСП, из которых 2/3 находится в европейской части страны. К малым предприятиям отнесены микропредприятия, которые выделяются в самостоятельную группу по ряду классификационных признаков.

При обобщенном рассмотрении численности МСП в целом на территории всей страны за последние три года (с 2017 по 2019 г.) наблюдается положительная динамика. С марта 2017 г. по аналогичный период 2019 г. количество субъектов МСП выросло на 2,2 %. При этом с 2018 по 2019 г. произошло снижение темпов предпринимательской активности (рост 0,1 %).

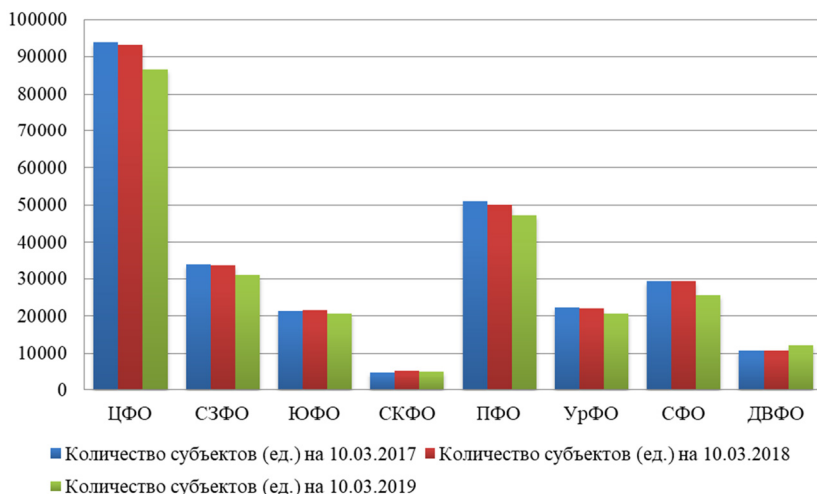
При более детальном изучении непосредственно субъектов малого бизнеса (без микропредприятий) имеет место отрицательная тенденция. Во всех федеральных округах, кроме ДВФО, в последние годы уменьшается доля малого бизнеса. В ЦФО с 2017 г. его количество снизилось на 7,8 %, а в СФО – на 13 % (см. рисунок).

Наибольший интерес при анализе субъектов предпринимательства представляют микропредприятия, так как они составляют абсолютное

¹ *Титов Б. Ю.* Сектор малого и среднего предпринимательства: Россия и Мир / Институт экономики роста им. П. А. Столыпина, 2018. URL: <http://stolypin.institute/wp-content/uploads/2018/07/issledovanie-ier-msp-27.07.18.pdf>. С. 1–16.

² *Единый реестр субъектов малого и среднего предпринимательства / Федеральная налоговая служба.* URL: <https://ofd.nalog.ru/index.html>.

большинство среди всех форм бизнеса и их доля равна 95,6 %. С 2017 г. в России, за исключением СФО, число микропредприятий возросло: в ЦФО на 5,1 %, в СЗФО на 4,7 %, в ДВФО на целых 20,3 %.



Динамика численности субъектов малых предприятий в федеральных округах Российской Федерации, ед.

Количество вновь созданных микропредприятий показывает степень привлекательности созданных государственных мер поддержки и экономической ситуации в стране для занятия предпринимательской деятельностью. Так, в целом с 2017 по 2019 г. зарегистрировано на 1,5 % больше таких субъектов. В то же время в 2018 г. наблюдался спад количества микропредприятий, что говорит о нестабильности готовности населения в решении открывать свое дело, связанной с неустойчивой экономической ситуацией в России.

Исходя из всего вышеизложенного, можно сделать следующие выводы.

1. Количество субъектов малого и среднего предпринимательства в Российской Федерации ежегодно плавно увеличивается, однако сама динамика характеризуется неустойчивостью в течение каждого года с 2017 по 2019 г.

2. Во всех федеральных округах России на данный момент наиболее развито микропредпринимательство, в то время как малое само по себе и среднее предпринимательство претерпевает спад.

3. Государству следует больше использовать и совершенствовать инструменты поддержки малого и среднего предпринимательства, создавать более благоприятные условия ведения бизнеса в современной быстро изменяющейся экономической ситуации, так как темпы роста предпринимательства невысокие.

А. В. Чугин

Уральский государственный экономический университет, г. Екатеринбург

Реализация программ развития моногородов в Свердловской области

Аннотация. В статье рассматривается практика реализации органами государственной власти Свердловской области комплекса мер по модернизации инфраструктуры и внедрению новых инвестиционных проектов программ развития на территориях моногородов.

Ключевые слова: моногород; градообразующее предприятие; инфраструктура; инвестиционные проекты; управление проектами; софинансирование.

Монопрофильные городские образования (моногорода) играют особую роль в социально-экономическом развитии России. Существующее в муниципальном образовании градообразующее предприятие обеспечивает как наполнение бюджета муниципального образования, так и трудоустройство населения. В Свердловской области моногородами признаны 17 муниципальных образований¹. В них проживает около трети всех жителей региона. Действующие на их территории промышленные предприятия специализируются на металлургии и машиностроении.

Градообразующие предприятия несут нагрузку социального характера. Это обуславливает высокую себестоимость выпускаемой продукции и низкую конкурентоспособность товара на рынке, что влечет за собой падение уровня жизни населения, сложности обслуживания жилищно-коммунального фонда и объектов инфраструктуры, рост безработицы, убывание населения.

Не случайно, органами государственной власти Свердловской области уделяется особое внимание вопросам поддержки и развития моногородов.

19 сентября 2016 г. создана первая на Урале Территория опережающего социально – экономического развития (ТОСЭР) – Краснотурь-

¹ *О Перечне монопрофильных муниципальных образований РФ (моногородов):* Распоряжение Правительства РФ от 29 июля 2014 г. № 1398-р (с изм. и доп.).

инск. Специализация данного проекта направлена на внедрение в границах муниципального образования город Краснотурьинск особого режима ведения предпринимательской деятельности. У муниципального образования выгодное территориальное расположение на месте соединения европейской и азиатской части страны. Специализированной промышленной площадкой для реализации инвестиционных проектов является Центр предпринимательской активности Индустриальный парк «Богословский».

Правительство Свердловской области с 2016 г. реализует приоритетную программу «Комплексное развитие моногородов», направленную на снижение зависимости моногородов от градообразующих предприятий.

На территории Свердловской области реализуется программа «Пятилетка развития Свердловской области на 2017–2021 годы». Она включает в себя, в том числе, инвестиционные проекты и направлена на обеспечение дальнейшего развития региона. Программа сформирована с учетом оценки достигнутых результатов предшествующего ей периода социально-экономического развития региона¹.

«Пятилетка развития Свердловской области» основана на пяти основных направлениях. Каждое направление предусматривает пять основных шагов и оценивается пятью показателями, значения которых должны быть достигнуты к 2021 г.

Уральскими муниципалитетами также реализуется приоритетная региональная программа «Комплексное развитие моногородов Свердловской области»².

Моногорода должны завершить программу «Пять шагов благоустройства повседневности». К 2020 г. планируется реализовать восемь инвестиционных проектов, что позволит создать более 700 рабочих мест³.

В рамках программы «Пять шагов благоустройства» в моногородах Свердловской области будет благоустроено 73 объекта. Среди лидеров реализации программы – г. Серов, г. Карпинск, г. Ревда, г. Волчанск. Также во всех моногородах региона ведутся текущие работы по ремонту центральных улиц: из регионального дорожного фонда на эти цели выделено 237 млн р. – 13,98 млн р. каждому моногороду.

¹ О программе «Пятилетка развития Свердловской области» на 2017–2021 годы: Указ Губернатора Свердловской области от 31 октября 2017 г. № 546-УГ.

² Сводный план приоритетной региональной программы «Комплексное развитие моногородов Свердловской области». URL: http://mir.midural.ru/sites/default/files/files/svodnyy_plan_prioritetnoy_regionalnoy_programmy.pdf.

³ Инвестиционный портал Свердловской области. URL: <http://invest.midural.ru/posts/604/>.

Таким образом, социально-экономическое развитие моногородов оказывает значительное влияние на модернизацию государства. Органами исполнительной власти Свердловской области уделяется особое внимание развитию моногородов, их устойчивому развитию, поиску новых путей развития территорий и внедрения инвестиционных проектов.

Научный руководитель: *В. В. Шведов*

А. Ф. Шамсумухаметова

Уральский государственный экономический университет, г. Екатеринбург

О конкурентоспособности субъектов малого предпринимательства в муниципальном образовании «город Лангепас»

Аннотация. Проанализировано состояние малого предпринимательства в городе Лангепасе и отражена динамика его развития. Обозначены сферы экономики, способствующие повышению конкурентоспособности малого предпринимательства на территории муниципального образования.

Ключевые слова: малое предпринимательство; конкурентоспособность; органы местного самоуправления; инновационная деятельность.

Конкурентоспособность субъектов малого предпринимательства определяется их способностью вести конкурентную борьбу, проявлять гибкость, быструю адаптивность к постоянным изменениям внешней среды с целью увеличения, уменьшения, либо сохранения занимаемой рыночной доли¹.

В муниципальных образованиях Российской Федерации развитие малого предпринимательства является одним из направлений в деятельности органов местного самоуправления².

Администрация г. Лангепаса достаточно успешно осуществляет деятельность, направленную на развитие в городе малого и среднего предпринимательства, несмотря на экономические трудности объективного характера.

В таблице представлена динамика основных показателей развития малого предпринимательства в городе Лангепасе за 2015–2017 гг.

Отраслевая структура видов экономической деятельности малых предприятий в г. Лангепасе представлена на рисунке.

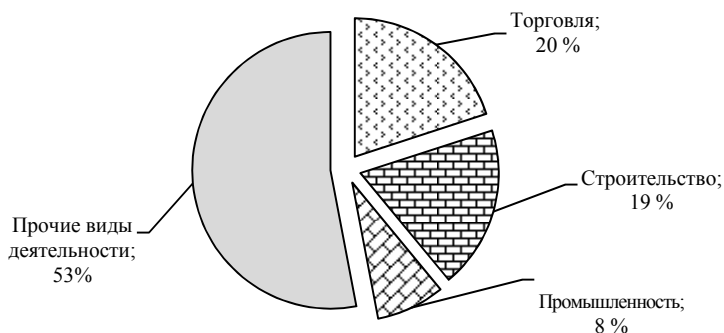
¹ Буров В. Ю. Основы предпринимательства: учеб. пособие. Чита: Забайкал. гос. ун-т, 2018. Ч. 3.

² Сайт Администрации города Лангепаса. URL: www.admlangepas.ru.

Развитие малого предпринимательства в городе Лангепасе

Показатель	2015	2016	2017
Всего занятых в малом предпринимательстве, ед.	8 387	8 489	11 748
Число малых и средних предприятий, ед.	223	237	225
Число индивидуальных предпринимателей, ед.	1 292	1 220	952
Оборот малых и средних предприятий, млн р.	7117,1	8 300,0	8 515,4
Количество созданных рабочих мест субъектов малого и среднего предпринимательства, получивших муниципальную поддержку, ед.	10	11	14

Примечание. Сост. по: *Отчет* муниципальной программы «Социально-экономическое развитие и управление, развитие конкуренции в муниципальном образовании „город Лангепас“ за 2017 год».



Отраслевая структура видов экономической деятельности малых предприятий в г. Лангепасе¹

Данные таблицы свидетельствуют о том, что в нестабильных современных экономических условиях при фактическом уменьшении числа малых предприятий и индивидуальных предпринимателей в г. Лангепасе, благодаря муниципальной инфраструктуре поддержки малого предпринимательства увеличен оборот малых предприятий и количество занятых в данной сфере экономической деятельности.

Однако конкурентные преимущества относительно недолговечны, появляются новые конкуренты с новыми знаниями и бизнес-идеями, людей инициативных с желанием эти инициативы реализовать.

Конкуренция между компаниями может способствовать повышению эффективности производства, а за счет инноваций предоставлять потребителям новые товары более высокого качества, что соответ-

¹ *Отчет* муниципальной программы «Социально-экономическое развитие и управление, развитие конкуренции в муниципальном образовании „город Лангепас“ за 2017 год».

ственно влечет ускорение темпов экономического роста и повышение потребительского спроса у населения¹.

Подводя итог, можно сделать вывод о недостаточности инновационной деятельности в сфере малого предпринимательства в Лангепасе, где отсутствуют инновационные компании. Данное обстоятельство во многом обусловлено удаленностью города от основных инновационных центров, что затрудняет взаимодействие и трансферт технологий.

Город Лангепас потенциально может стать центром привлечения инноваций и внедрения новых технологий в сфере добычи полезных ископаемых, рационального природопользования, геологоразведки, энергосбережения, повышения энергетической эффективности ТЭК и т. д., для чего в городе есть соответствующая социально-экономическая инфраструктура. Однако потенциально город может стать инновационно-привлекательным центром только при соответствующей государственной поддержке со стороны субъекта Федерации.

Научный руководитель: *Р. Т. Латыпов*

Л. Ю. Шорохова

Уральский государственный экономический университет, г. Екатеринбург

Совершенствование деятельности Счетной палаты Свердловской области

Аннотация. Создание действенной, рентабельной и результативной системы финансового контроля является одной из главных задач, стоящих перед каждым государственным органом. Рассматриваются основные направления деятельности Счетной палаты Свердловской области и пути ее совершенствования.

Ключевые слова: государственный финансовый контроль; контрольные функции; экспертно-аналитические мероприятия; аудит; бюджет; Счетная палата; межбюджетные трансферты.

Низкая финансовая, бюджетная, налоговая дисциплина несет существенные экономические потери, поэтому действенный эффективный финансовый контроль является одним из самых важных показателей финансово-экономического и социально-политического благополучия территории².

¹ *Буров В. Ю.* Основы предпринимательства: учеб. пособие. Чита: Забайкал. гос. ун-т, 2018. Ч. 3.

² *Об общих принципах организации и деятельности контрольно-счетных органов субъектов Российской Федерации и муниципальных образований:* федер. закон от 7 февраля 2011 г. № 6-ФЗ (с изм. и доп.).

Деятельность Счетной палаты Свердловской области направлена на развитие и укрепление единой системы внешнего государственного финансового контроля на основе общих целей и задач, единых принципов, правил и стандартов, разработанных Счетной палатой Российской Федерации. Она включает в себя контрольные и экспертно-аналитические мероприятия¹.

Как показали проверки, проведенные Счетной палатой Свердловской области, наибольший объем нарушений допустили государственные учреждения Свердловской области в 2018 г., что было связано с ненадлежащим учетом государственного имущества Свердловской области (8 нарушений на общую сумму 468 244,2 тыс. р.).

Кроме того, при проведении аудита эффективности и финансового аудита установлено 53 факта нарушений действующего федерального и областного законодательства, нормативных правовых актов Свердловской области и муниципальных образований, расположенных на территории Свердловской области, не влекущих незаконного или неэффективного использования средств областного бюджета.

В рамках реализации своих полномочий и приоритетов, обозначенных Губернатором для всех органов государственной власти Свердловской области, перед Счетной палатой стоят в качестве первоочередных задач обеспечение и дальнейшее развитие аудита формирования и контроля исполнения областного бюджета, экспертиза проектов нормативных правовых актов, влекущих расходы областного бюджета².

Особый акцент необходимо сделать на выстраивание системы межведомственного взаимодействия.

В целях повышения качества контрольной деятельности Счетной палате необходимо продолжить практику проведения мероприятий по контролю использования бюджетных средств. При этом использовать поэтапный переход к проведению комплексных контрольных мероприятий, включающих в себя элементы финансового аудита, аудита эффективности, аудита государственных закупок, с одновременным увеличением числа объектов контроля.

Особое внимание нужно уделить контролю эффективности использования органами местного самоуправления средств межбюджетных трансфертов, реализации комплекса мер, направленного на повышение систем внутреннего финансового контроля в исполнительных органах

¹ О Счетной палате Свердловской области и контрольно-счетных органах муниципальных образований, расположенных на территории Свердловской области»: Закон Свердловской области от 12 июля 2011 г. № 62-ОЗ.

² Регламент Счетной палаты Свердловской области. URL: <http://docs.cntd.ru/document/453104538/>.

государственной власти и органах местного самоуправления Свердловской области.

Следует продолжить практику обеспечения регулярного информирования Губернатора Свердловской области, Законодательного Собрания Свердловской области о результатах проведенных Счетной палатой контрольных и экспертно-аналитических мероприятий, а также активизировать работу по разработке и внедрению стандартов деятельности, направленных на повышение результативности и качества работы, уровня профессионализма сотрудников, оптимизации внутренней структуры.

С учетом перехода к проектному управлению в Правительстве Свердловской области и в исполнительных органах государственной власти региона перед Счетной палатой Свердловской области в среднесрочном периоде стоит задача по мониторингу эффективности реализации утвержденных приоритетных проектов и программ, в том числе по оценке соблюдения законодательства в ходе выполнения соответствующих мероприятий¹.

Данные мероприятия позволят повысить эффективность финансового контроля на территории Свердловской области.

Научный руководитель: *В. В. Шведов*

А. С. Шушлян

Брянский государственный технический университет, г. Брянск

Механизм увеличения конкурентного потенциала региона

Аннотация. Рассматривается понятие конкурентного потенциала региона, определены внешние и внутренние факторы, от которых он зависит. Описаны составляющие инструменты механизма и мероприятия повышения конкурентного потенциала региона

Ключевые слова: конкуренция; конкурентоспособность; конкурентный потенциал; регион; механизм.

Стратегическая цель развития региона заключается в сохранении наращивании своего потенциала развития. Конкурентный потенциал представляет собой совокупность имеющихся на территории региона ресурсов, средств и источников, которые могут быть использованы для развития субъекта Российской Федерации.

¹ *О стратегии* социально-экономического развития Свердловской области на 2016–2030 годы: Закон Свердловской области от 21 декабря 2015 г. № 151.

Конкурентный потенциал региона защищает его воздействия внешних и внутренних неблагоприятных факторов и угроз.

Применительно к Центральному федеральному округу можно выделить следующие внутренние угрозы:

- 1) снижение валового регионального продукта;
- 2) высокий уровень износа основных фондов важных для региона производственных предприятий;
- 3) низкие показатели инвестиционной активности региона;
- 4) повышение стоимости производимой продукции;
- 5) низкий уровень конкурентоспособности производимой продукции.

К внешним угрозам ЦФО в основном относятся две категории:

- 1) негативное воздействие окружающей среды;
- 2) «утечка умов» (потеря высококвалифицированных кадров»);
- 3) потеря внутреннего рынка;
- 4) социальные конфликты и войны и т. д. [2; 3].

На данный момент статистика показывает ухудшение показателей миграционного остатка между Россией и странами ближнего зарубежья. Причиной такого ухудшения может быть постепенная переориентация миграционных потоков стран ближнего зарубежья с России на другие страны. По данным Росстата, с 2009 по 2017 г. число выбывших из России в страны дальнего зарубежья выросло в 4,6 раза, с 12 тыс. чел. до 56 тыс. чел.; а число прибывших стало больше в 3,5 раза, с 18 тыс. чел. до 64 тыс. При сохранении такой динамики, которая началась в 2009 г., то теоретически, миграционная убыль к 2025 г. достигнет 3 млн чел. в год.

Для решения данных проблем регионам необходимо повышение финансовой самостоятельности. Из-за недостатка бюджета сложно справиться со значительными социальными обязательствами. Все это приводит к оттоку населения и снижению доступа к ключевым учреждениям. Если политика не изменится – в регионах не останется населения.

36 % (55,6 тыс.)
населенных пунктов –
вымирающие
(население от 0 до 10 чел.)



У 80 % населенных пунктов
нет свободного доступа
к детским садам, школам,
почте, больницам, транспорту

Для снижения влияния и возможности наступления неблагоприятных последствий необходима разработка действенного механизма по-

вышения конкурентного потенциала региона, который включает следующие составляющие.

1. Плановые инструменты (активно развивающиеся, применяются для повышения уровня конкурентоспособности).

2. Ресурсные инструменты (необходимы для приведения в действие плановых инструментов.)

3. Инструменты повышения конкурентных преимуществ (представляют собой совокупность методов управления с применением инноваций.)

4. Инструменты государственно-частного партнерства (межрегиональное сотрудничество позволяют рассматривать механизм управления как содействующий развитию конкурентных преимуществ) [1].

Таким образом, можно сделать вывод о том, что наращивание конкурентных преимуществ должно стать главным при стратегическом планировании и управлении.

С целью увеличения конкурентного потенциала региона следует выполнять данные мероприятия: развивать инновационную деятельность в регионе; повышать показатели экологической безопасности; активизировать инвестиционную деятельность; развивать системы здравоохранения; улучшать показатели демографической ситуации.

Таким образом, уровень конкурентного потенциала региона позволяет объяснить многие положительные и отрицательные моменты в развитии российских регионов. Для того, чтобы иметь высокий уровень развития кадрового потенциала необходимо постоянного его оценивать и устранять слабые стороны.

Библиографический список

1. *Гринчель Б. М.* Механизмы реализации политики повышения конкурентного потенциала регионов // Журнал правовых и экономических исследований. 2012. № 2. С. 181–186.

2. *Лысенко А. Н.* Социально-экономическая безопасность региона // Развитие территориальных социально-экономических систем: вопросы теории и практики: сб. науч. ст. XIV Междунар. науч.-практ. конф. молодых ученых (Екатеринбург, 15–16 декабря 2016 г.) / отв. ред. Ю. Г. Лаврикова. Екатеринбург: ИЭ УрО РАН, 2016. С. 143–145.

3. *Тополева Т. Н., Ишманова М. С.* Развитие кластера как инструмент повышения конкурентоспособности региона // Проблемы региональной экономики. 2017. № 1-2. С. 103–111.

Научный руководитель: *Е. И. Сорокина*

Проблемы и перспективы формирования кадрового потенциала в органах государственного управления

Аннотация. Рассмотрены вопросы формирования кадрового потенциала Федеральной налоговой службы РФ. Их эффективность в текущей экономической ситуации.

Ключевые слова: кадровая политика; ФНС России; кадровый потенциал; проблемы и перспективы кадровой политики в структуре налоговых органов Свердловской области.

Основополагающим документом, который стал толчком к реформированию кадровой политики в налоговой службе, стал приказ ФНС России от 11 июля 2011 г. № ММВ-7-4/436@ «Об утверждении Концепции кадровой политики Федеральной налоговой службы». Основные задачи по реформированию государственной кадровой политики в Федеральной налоговой службе, в том числе и в налоговых органах Свердловской области, можно разделить на три типа: первый тип – это тип задач, являющейся толчком к обновлению и модернизации государственной службы; ко второму типу относятся задачи по созданию обновленной нормативно-правовой базы, регулирующей основы функционирования ФНС России; третий тип задач регулирует координацию, обозначение и решение оперативных задач, возникающих в органах управления ФНС России.

Наиболее успешно в структуре территориальных налоговых органов Свердловской области были решены задачи, относящиеся ко второму типу.

Задачи первого и третьего типа были решены лишь частично.

При этом, на текущий момент, в налоговых органах на территории Свердловской области, не решены такие проблемы, как:

- 1) внедрение современных кадровых технологий;
- 2) поддержание сбалансированной системы материального и морального стимулирования сотрудников налоговых органов;
- 3) оптимальное сочетание опытных и молодых специалистов, преемственность руководящего состава, планомерная сменяемость кадров.

Концепция кадровой политики Федеральной налоговой службы в структуру которой входит региональное Управление по Свердловской области, говорит о том, что основными результатами ее реализации должны стать:

кадровое обеспечение молодыми специалистами и снижение оттока высококвалифицированных сотрудников;

создание и поддержание эффективной системы материальной и нематериальной мотивации, индексация заработной платы на постоянном уровне и т. д.

Проанализировав исполнение Концепции на уровне налоговых органов Свердловской области, можно выделить наиболее проблемные направления и дать следующие рекомендации:

1) основа стабильной работы в структуре территориальных налоговых органов Свердловской области должна обеспечиваться за счет высококвалифицированного кадрового состава. Поправки в Налоговый кодекс РФ вносятся в среднем 20 раз в год по подсчетам специалистов компании «Гарант». И это является реакцией на макроэкономические изменения в экономике страны. С учетом таких условий руководство Налоговой службы РФ должно создать эффективную систему подготовки работников и обеспечить непрерывный процесс их обучения с учетом новаций налогового законодательства;

2) соблюдение баланса между естественным оттоком специалистов и притоком новых, в том числе молодых, является одной из приоритетных задач, стоящих перед отделами кадров налоговых органов региона. При этом, такая работа должна проводиться с учетом не только традиционных методов использования информационной среды (объявление конкурсов на замещение вакантных должностей и размещение такой информации на официальном сайте ФНС России), но и с использованием других современных информационных площадок;

3) усиление эффективности работы по проведению адаптационных мероприятий молодых специалистов, которая должна быть направлена на быстрое и эффективное вхождение в должность и пересмотр существующей системы наставничества;

4) пересмотр системы материального и нематериального стимулирования работников налоговых органов региона. Это позволит не только привлечь талантливых специалистов, но и удержать их, вовлечь и раскрыть потенциал¹.

В заключении хочется сказать, что налоговым органам необходимо использовать такую систему менеджмента, которая позволит получить сплоченный коллектив, единую команду с четко позицией и поставленными задачами. Это позволит соблюдать такие принципы в работе, как системность и предсказуемость принимаемых руководством решений, и как следствие действий рядовых сотрудников инспекций территориальных налоговых органов Свердловской области.

Научный руководитель: *М. И. Львова*

¹ Белорусова Е. С., Петрюк О. А. Проблемы организации налогового контроля в современной России и пути их решения // Вестник ИМСИТ. 2015. Вып. 1. С. 16–20.

Направление 15. Проблемы экономики культуры, образования, здравоохранения и других отраслей социальной сферы и их отражение на конкурентоспособности территорий

И. И. Азимова

Башкирский государственный университет, г. Уфа

Образовательные организации высшего образования как драйвер инновационного развития территорий (на примере Республики Башкортостан)

Аннотация. Рассмотрена актуальная проблема вклада университетов в региональное развитие, который не исчерпывается только образовательной, а включает также инновационную деятельность. Проведен анализ изобретательской активности университетов Республики Башкортостан.

Ключевые слова: университет; регион; инновации; инновационное развитие.

С середины XX в. в государственной политике делается упор на развитие человеческого капитала как основы долгосрочного экономического роста. Поэтому неудивительно, что вопрос оценки вклада образовательных организаций высшего образования в социально-экономическое, инновационное развитие общества так актуален. Ведь именно университеты начинают позиционироваться как драйверы развития территорий.

В настоящее время расходы на высшее образование в ВВП различных стран мира неуклонно растут. Так, анализируя наиболее актуальные из доступных к настоящему времени данные по странам ОЭСР, лидерами по объему расходов на высшее образование в процентах от ВВП являются США и Южная Корея (более 2,6 %). В России доля затрат на высшее образование равна 1,4 % ВВП, но если рассматривать этот показатель в динамике, то можно увидеть, что с 2001 г. по 2011 г. объем вложений в процентах от ВВП увеличился почти в 3 раза¹.

Было выработано множество подходов к оценке влияния образовательных организаций высшего образования в инновационное развитие территорий. Важно понимать, каким образом университеты могут не

¹ Рюкер-Шеффер П., Фишер Б., Кьероз С. Не только образование: роль исследовательских университетов в инновационных экосистемах // Форсайт. 2018. № 2. С. 50–61.

только создавать новые знания и технологии, но и внедрять их в деятельность региональных производственных структур, тем самым расширяя инновационный потенциал региона. О региональном характере данного влияния может говорить тот факт, что различные патенты, лицензии, ноу-хау и другие результаты инновационной деятельности университетов в основном реализуются лишь на ограниченной территории в непосредственной близости от местоположения конкретной образовательной организации¹.

Для того, чтобы оценить инновационный потенциал университетов в рамках регионального развития, используются различные методики расчета, которые включают в себя такие показатели, как например, число изобретений и патентов, количество цитирований публикаций в базах данных Российского индекса научного цитирования (РИНЦ) и Scopus, число лицензионных соглашений, а также места в академических и исследовательских рейтингах.

Рассмотрим вклад университетов в инновационное развитие региона на примере Республики Башкортостан. За основу анализа возьмем результаты рейтинга «Индекс изобретательской активности российских университетов», подготовленного аналитическим центром «Эксперт» и состоящего из 3 блоков: первый – прямые показатели востребованности изобретений университетов; второй – косвенные показатели востребованности изобретений университетов (качество патентов); третий – «базовые условия» – самые общие валовые показатели².

В рейтинг вошли два вуза Республики Башкортостан: Башкирский государственный университет (БашГУ) и Уфимский государственный авиационный технический университет (УГАТУ) (см. таблицу).

Индекс изобретательской активности университетов РБ за 2017 г.

Показатель	УГАТУ	БашГУ
Позиция в рейтинге	20–23	30–32
Суммарный балл	22,7	19,2
<i>Блок 1. Востребованность (в баллах)</i>		
Количество лицензий	14,3	4,8
Количество проданных патентов	10,0	40,0
Число технологий, запатентованных за рубежом	11,1	0,0
Патенты в коллаборации с компаниями	65,7	40,0
<i>Блок 2. Качество (в баллах)</i>		
Доля процитированных патентов	14,4	10,1
Доля действующих патентов	22,2	45,3

¹ *Образование с первого взгляда: индикаторы ОЭСР.* URL: <https://www.oecd-ilibrary.org/content/publication/eag-2016-en/>.

² *Индекс изобретательской активности российских университетов / Аналитический центр «Эксперт».* URL: <https://expert.ru/about/research/>.

Окончание таблицы

Показатель	УГАТУ	БашГУ
Доля патентов в коллаборациях с вузами и академиями	4,8	12,7
<i>Блок 3. Исходные условия (в баллах)</i>		
Число патентов	37,8	17,9
Число патентов, процитировавших статьи	2,9	2,0

Как видно из таблицы, наиболее существенное количественное влияние оказывает показатель из блока 1 «Количество патентов в коллаборации с компаниями». Однако если говорить о таком довольно значимом показателе успешности изобретательской работы, как «Число технологий, запатентованных за рубежом», то мы увидим, что его значение очень мало (11,1 и 0 баллов), по сравнению с лидером – Сибирским федеральным университетом (100 баллов).

Таким образом, на сегодняшний день вопросам развития образовательных организаций высшего образования принадлежит важное место в программах экономического и инновационного развития территорий. По рейтингу изобретательской активности университетов Республика Башкортостан занимает 20-е и 30-е место (УГАТУ и БашГУ соответственно). Стимулирование научной деятельности образовательных организаций, углубление сотрудничества с производственными системами могло бы помочь в создании технологических инноваций, что может существенно повлиять на социально-экономическое и инновационное развитие Республики Башкортостан.

Научный руководитель: *З. Ф. Ибрагимова*

Д. И. Арзубова

Уральский государственный экономический университет, г. Екатеринбург

Иностранцы студенты об учебе в России¹

Аннотация. Представлены результаты социологического исследования, проведенного в Уральском государственном экономическом университете со студентами первого курса подготовительного отделения.

Ключевые слова: социальное самочувствие; психологическое состояние; социальное настроение; чувство защищенности; социальная толерантность.

Данная тема является актуальной в условиях перехода к интернациональному обществу. Под социальным самочувствием иностранных

¹ На материале социологического опроса студентов Уральского государственного экономического университета.

студентов понимается эмоциональный аспект оценки своего общественного положения, уровня удовлетворения социально-экономических и духовных потребностей, интересов¹.

В общем понимании социальное самочувствие – это ощущение самого себя в социуме, т. е., осознание того, кто ты есть в этом мире, своего места и его важности. Это степень комфортности данных социальных условий для конкретного человека [3]. Особенно значимым является изучение социального самочувствия иностранных студентов в возрасте 18–25 лет, так как иностранные студенты в силу социальных, возрастных, психологических, культурных особенностей больше других подвержены воздействию социума и его факторов [1].

Первый фактор: социум. Огромную роль в психологическом самочувствии иностранного студента играет его окружение, ведь часто студенты приезжают учиться в другую страну без родителей, но приобретая друзей, они чувствуют себя более уверенно в обществе.

Второй фактор: психологические и физические особенности студентов играют значительную роль в их социальном самочувствии. Ведь характер, традиционный уклад и религия индивида делает его не таким как все [2].

Какой из факторов, представленных выше, в большей степени влияет на социальное самочувствие студентов из других стран? Для ответа на данный вопрос автор провел опрос студентов первого курса Подготовительного факультета для иностранных граждан Уральского государственного экономического университета. В опросе приняли участие 21 чел. (учащиеся 1-го курса) в возрасте от 18 до 23 лет из таких стран как: Египет, Ливия, Катар, Нигерия, Алжир, Кот-д’Ивуар, Марокко, Тунис. Наибольшую долю – 56,3 % респондентов составили представители мужского пола.

По данным опроса, студенты, приехавшие в Россию учиться по собственному желанию для обмена опытом (66,7 %), а также они чувствуют полностью себя в безопасности (71,4 %). Около (57,1 %) хотели бы остаться в России на долгое время (см. таблицу).

Данные авторского опроса иностранных студентов

Критерий	Полностью устраивает	Частично устраивает	Полностью не устраивает
Материальное положение	1	12	8
Политическая обстановка	18	0	3
Отношения с гражданами России	15	0	6
Образование в университете	8	10	3

¹ Социологический справочник. URL: https://sociological_guide.academic.ru.

Таким образом, можно утверждать, что отношение иностранных студентов к жизни в России в большей степени положительное, непосредственно зависит от ощущения защищенности, что так же удовлетворяет иностранных студентов, так как 71,4 % опрошенных чувствуют себя под защитой в России.

Подводя итог, стоит отметить, что большинству иностранных граждан присуще чувство защищенности и комфорта на территории России, и что больше того студенты после своего обучения планируют остаться в Российской Федерации.

Библиографический список

1. *Гужавина Т. А., Садкова Д. А.* Социальное самочувствие студентов // Вопросы территориального развития. 2013. № 10(10). С. 1–10.

2. *Корнильцева Е. Г.* Динамика жизненных предпочтений россиян в зеркале общественного мнения // Морское образование: ценности, риски, технологии: сб. материалов III Междунар. науч.-практ. конф. (Керчь, 28–30 мая 2015 г.). Керчь: Изд-во КГМТУ, 2015. С. 28–33.

3. *Кузьмина О. В., Корнильцева Е. Г.* Новые явления в ценностных ориентациях студенчества // Современные исследования социальных проблем. 2017. Т. 8, № 1-2. С. 182–187.

Научный руководитель: *Е. Г. Корнильцева*

А. А. Бабикова

Уральский государственный экономический университет, г. Екатеринбург

Сотрудничество высших учебных заведений и предприятий как основа развития экономики

Аннотация. Отмечается необходимость взаимодействия высших учебных заведений и предприятий-работодателей. Рассмотрены основные формы и модели взаимодействия вузов и предприятий.

Ключевые слова: сотрудничество вузов и предприятий; формы взаимодействия с работодателями; модели партнерства вузов и предприятий.

Инновационное развитие экономики, как страны, так и ее регионов основывается на внедрении новейших научных разработок, а также в повышении эффективности инновационной деятельности предприятий. Важную роль в этом играет инновационная деятельность высшей школы, в том числе и высших учебных заведений. Это связано с тем что, во-первых, в ВУЗах сосредоточен интеллектуальный ресурс в ли-

це преподавателей и научных сотрудников. Во-вторых, высшие учебные заведения являются объектом рыночной экономики, которые производят интеллектуальный продукт и оказывают образовательные услуги, а значит, подвержены влиянию изменений на рынке.

В настоящее время на рынке образовательных услуг важную роль играет работодатель. Для него выпускники вузов являются крайне востребованным товаром. При этом, в сложившейся ситуации, работодатель не рассчитывает получить готового специалиста – выпускники чаще всего воспринимаются как исходный материал для подготовки полноценного специалиста. При этом кроме специальных знаний, работодатель ожидает от выпускника информационную грамотность, хорошее владение компьютером, знание иностранного языка, способность работать в коллективе, умение представлять себя и свои знания и многое другое [1].

Решение задач, возникающих при подготовке нужных специалистов возможно лишь при непосредственном взаимодействии ВУЗов и предприятий-работодателей.

Можно выделить несколько важных для данного сотрудничества аспектов [3]:

- работодатель должен влиять на процесс образования и получать специалистов, необходимых для конкретного предприятия;

- высшие учебные заведения должны иметь возможность для проверки результатов своей деятельности, т. е. оценки качества образования и уровня выпускников.

В реальности это взаимодействие может осуществляться по различным вариантам, в зависимости от возможностей предприятия [2]:

- создание совместных учебно-научных лабораторных комплексов и центров;

 - целевой заказ на подготовку необходимых специалистов;

 - создание специальных групп, позволяющих задействовать сотрудников предприятий и использовать их практический опыт в обучении студентов.

В процессе сотрудничества высших учебных заведений и предприятий могут быть задействованы следующие модели партнерства [2]:

- привлечение специалистов, предприятий и организаций к теоретической подготовке выпускников (чтение лекций, проведение семинаров, руководство дипломными работами);

 - участие организаций в работе попечительских советов;

 - участие предприятий в финансировании и развитии материально-технической базы вузов (обеспечение необходимым оборудованием, спонсирование научных, культурно-массовых и других мероприятий);

предоставление именных стипендий для лучших студентов;
финансирование исследований молодых ученых.

Таким образом, для эффективной деятельности в существующих условиях у вузов и предприятий нет другого пути, только как выработать механизм взаимодействия, который минимизирует возможные финансовые и временные потери. Успешное сотрудничество этих двух социальных институтов является основой для повышения эффективности инновационной деятельности и положительным образом влияет на экономическое и социальное развитие страны и ее регионов.

Библиографический список

1. *Ивкова И. А., Романова Т. В., Бессонова О. В., Пиляева А. С., Гаврилова Е. П.* Формы взаимодействия с работодателем с целью формирования конкурентоспособности выпускника // Электронный научно-методический журнал Омского ГАУ. 2015. № 2(2). URL: <http://e-journal.omgau.ru/index.php/2015-god/2/19-statya-2015-2/142-00031/>.
2. *Платонова Т. О.* Взаимодействие вузов и предприятий: цикл управления // Высшее образование в России. 2013. № 4. С. 141–143.
3. *Шевелев Н. А.* Стратегическое партнерство вуза и предприятий – основа инновационного развития экономики // Высшее образование в России. 2013. № 11. С. 50–54.

Научный руководитель: *А. Ю. Коковихин*

А. А. Бычкова

Институт экономики Уральского отделения РАН, г. Екатеринбург

Угрозы регионального развития отрасли ЖКХ¹

Аннотация. Рассматриваются направления ЖКХ как одной из социально-экономически важных отраслей для развития регионов. Рассмотрены основные подотрасли и выявлены угрозы, проблемы отрасли. Описана современная тенденция развития ЖКХ.

Ключевые слова: ЖКХ; развитие отрасли; риски; стратегия региона.

Конкурентоспособность региона складывается из совокупности социально-экономических, производственных и других факторов. жилищно-коммунальное хозяйство представляет одну из главных отраслей, охватывающее все важнейшие стороны жизнедеятельности любого населенного пункта. Развитие данного экономического направ-

¹ Статья подготовлена в соответствии с планом научно-исследовательских работ Института экономики Уральского отделения РАН на 2019 г.

ления напрямую взаимосвязано с инженерным благоустройством, формированием благоприятных условий проживания населения и другими важными факторами.

ЖКХ – это сложная социально-экономическая система, которая направлена на обеспечение различных зданий населенных пунктов, создающих безопасное и комфортабельное проживание людей.

Рассматривая ЖКХ как отрасль экономики, можно выделить следующие подотрасли:

ресурсоснабжение – энергоснабжение, газоснабжение, водоснабжение, водоотведение;

благоустройство – содержание придомовых территорий, утилизация твердых коммунальных отходов;

система мониторинга состояния конструкций зданий;

капитальный ремонт и модернизация объектов управления;

и др.

Каждая вышеперечисленная подотрасль ЖКХ имеет ряд отличительных характеристик, связанных с интенсивностью потребления, сезонностью, эксплуатационным периодом.

Система мониторинга инженерных конструкций является одной из наиболее значимых функций ЖКХ, необходимость отслеживания вызвана фактором износа сооружений. Своевременное, оперативное вмешательство способно снизить угрозу обрушений зданий и иные более значимые последствия. Риски в процессе деятельности организаций в сфере ЖКХ способны нанести урон во всех направлениях социально-экономического развития регионов.

Одной из главных причин возникновения неблагоприятной ситуации для отрасли является показатель качества оказания услуг, он влияет не только на потребителей, но и на сами объекты управления на территории определенного региона. С целью минимизации издержек по устранению коммунальных аварий и жилищных проблем каждый регион на территории страны имеет программу, стратегию развития жилищно-коммунального хозяйства, в которой описываются основные задачи, направленные на улучшение жилищных условий.

Примером такой стратегии является «Стратегии развития жилищно-коммунального хозяйства Свердловской области до 2035 года». Базовыми задачами установлен план по улучшению функционирования организаций в сфере ЖКХ, эффективное развитие отрасли, обеспечение энергетической безопасности посредством проведения ряда мероприятий.

В настоящий момент положение рынка оказания жилищно-коммунальных услуг обуславливается возникновением малых предприя-

тий, сокращением управляющих компаний, такая тенденция развития отрасли проявляется в связи с строительством нового жилья. Управление и оказание услуг малыми организациями происходит в разы быстрее нежели в крупных, модернизация зданий и сооружений, благоустройство придомовый территорий не требует крупных затрат поскольку жилье имеет небольшой период эксплуатации. Управляющие компании не очень охотно берут на обслуживание старый жилищный фонд, так как такое жилье, имеющее большой срок эксплуатации, требуют больших вложений. В каждом отдельном случае необходимо оценивать степень износа, проводить первоначальные расчеты по расходам по проведению капитального ремонта. В старом жилом фонде все основные затраты необходимо направить на высокорисковые показатели фактического износа зданий. Также стоит учитывать специфику зданий и годы постройки, сооружения с исторической ценностью, памятники архитектуры и другие.

Таким образом, в настоящее время жилищно-коммунальная сфера услуг является одной из самых проблемных, постоянно меняющейся и требующей к себе особого внимания и тщательной проработки дорожной карты развития данной отрасли.

Научный руководитель: *И. В. Наумов*

Е. В. Воронина

Уральский государственный экономический университет, г. Екатеринбург

Проблема обеспечения сбалансированности бюджета Пенсионного фонда России на современном этапе

Аннотация. Приведены причины дисбаланса бюджета Пенсионного фонда России, выявлены проблемы и раскрываются меры государства по обеспечению сбалансированности бюджета ПФР.

Ключевые слова: пенсионная система; Пенсионный фонд; сбалансированность бюджета; проблема сбалансированности.

В периодической печати постоянно обсуждаются проблемы дефицита бюджета Пенсионного фонда Российской Федерации (ПФР), хотя такой дефицит наблюдается только с 2014 г. Но наличие или отсутствие дисбаланса в пенсионной системе, нарушение ее финансовой устойчивости не отражается показателем дефицита бюджета ПФР [4].

Для финансовой устойчивости ПФР необходим баланс между доходами и расходами его бюджета [1]. В настоящее время мы наблюдаем такую картину, когда идет разбалансировка бюджета. Дисбаланс

бюджета обусловлен разными темпами роста доходов и расходов, а именно темпы роста расходов растут быстрее, чем темпы роста поступлений. Причинами сложившейся ситуации являются:

снижение темпов роста поступлений обязательных отчислений работодателями в связи с проводимыми ими мер по оптимизации своих обязательств перед государством;

банкротство предприятий;

увеличение компаний, ориентированных на проведение «серых» схем сделок;

сокращение суммы трансфертов из федерального бюджета;

рост количества пенсионеров преимущественно за счет тех, кто получает пенсию досрочно;

сокращение добровольных взносов физических лиц по причине снижения доходов;

увеличение функциональной нагрузки ПФР, которые зачастую выходят за рамки его основной деятельности.

Как показал анализ современной ситуации, в России просматривается такая тенденция, при которой наращивание обязательств ПФР в виде выплаты пенсий в будущем не обеспечено накоплениями за счет сегодняшних поступлений, поскольку они идут на выполнение обязательств ПФР перед нынешними пенсионерами. Таким образом, при сокращении числа работников более молодого поколения, за которых в будущем будут уплачиваться страховые взносы, ПФР в дальнейшем не сможет располагать необходимыми доходными источниками для исполнения возросших обязательств перед предыдущим, более многочисленным поколением [3]. В связи с этим мы можем увидеть, что перекоп в демографической ситуации приводит к дисбалансу бюджета ПФР, а обеспечение сбалансированности бюджета сопровождается большим количеством проблем, рассмотрим некоторые из них [3]. Во-первых, сильная зависимость бюджета ПФР от субсидий федерального бюджета. Во-вторых, превышение темпов роста страховых пенсий по сравнению с темпами роста поступлений взносов. В-третьих, отсутствие достаточных страховых источников для поддержания размера страховых пенсий на уровне выше прожиточного минимума пенсионеров в долгосрочной перспективе. В-четвертых, рост количества страхователей (работодателей и самозанятого населения) сокращающие выплаты «белой» зарплаты в пользу «серой» зарплаты, поскольку это отражается на стоимости производимой продукции и прибыльности самого бизнеса.

Для обеспечения сбалансированности бюджета ПФР на уровне правительства принимается ряд мер, одной из которых является выде-

ление трансфертов из федерального бюджета на обеспечение сбалансированности страховой пенсионной системы, а также на выполнение ПФР обязательств Российской Федерации, выходящих за рамки этой системы, в т.ч. не связанных с пенсионными выплатами (материнский капитал и др.). Собственно, трансферт на обязательное пенсионное страхование (ОПС) в бюджет ПФР для достижения сбалансированности страховой пенсионной системы составлял и составляет лишь долю в общей сумме трансферта федерального бюджета Пенсионному фонду [2]. Эта доля в последние 8 лет снижается и в среднем за ряд лет составляет около 21 %.

В заключении хотелось бы отметить, что сбалансированность бюджета ПФР – это проблема, которая возникла не сегодня, а имеет достаточно продолжительную историю. И если она раньше решалась за счет трансфертов федерального бюджета, то, в силу ухудшения ситуации с его состоянием, сегодня ее пытаются переложить на «плечи» будущих пенсионеров (ныне работающих граждан) и как следствие в перспективе отразится на их пенсионном обеспечении.

Библиографический список

1. *Агеева Е. В.* Современные пенсионные системы. Иркутск: Изд-во Байкал. гос. ун-та, 2015.
2. *Горлин Ю. М.* Дефекты действующей пенсионной формулы // Экономическая политика. 2014. № 4. С. 98–115.
3. *Одинокова Т. Д.* Актуальные проблемы реализации пенсионной реформы в России // Известия Иркутской государственной экономической академии. 2015. Т. 25, № 3. С. 485–494.
4. *Седова М. Л.* Сбалансированность бюджета Пенсионного фонда России и проблемы финансовой устойчивости пенсионной системы // Известия Санкт-Петербургского экономического университета. 2018. № 5(113). С. 64–70.

Научный руководитель: *Т. Д. Одинокова*

Внедрение опыта немецких фермерских хозяйств для развития молочной индустрии Свердловской области

Аннотация. Рассматривается опыт ФРГ в аспекте становления молочной промышленности страны; развития фермерских хозяйств; взаимодействия фермерства и государства; развития биологически чистых продуктов.

Ключевые слова: фермеры; аграрное хозяйство; государство; продукция; органическое сельское хозяйство; инвестиции.

Модернизация сельского хозяйства Германии началась на рубеже XIX–XX вв. Активная фаза развития аграрного сектора приходится на середину прошлого века. С 1949 г. ФРГ ведет политику разделения больших хозяйств на мелкие хозяйства, так как они легче реагируют на изменения потребительского спроса. При этом государство поддерживает фермеров, принимая законы и программы финансовой помощи. Так немецкие фермеры получают порядка 280 евро (более 20,5 тыс. р.) за гектар земли, в сравнении с Россией, где поддержка, например, волгоградских фермеров составляет от 300 до 3 000 р. Не стоит забывать при этом территориальный масштаб государств. В России средний показатель площади земли в обработке на одно фермерское хозяйство составляет 1 500 га, а в Германии – 60 га [3].

Все немецкие фермеры состоят в Немецком крестьянском союзе (НКС). Благодаря этому они ощущают большую поддержку, так как союз имеет свое представительство в органах власти, которые следят за тем, чтобы пожелания фермеров не оставались нерешенными, а законы не нарушались. Однако за эту поддержку фермеры ежегодно должны платить членские взносы в размере 1 353 евро (100 тыс. р.) [3].

Сейчас в Германии насчитывается 64 тыс. молочных ферм с поголовьем 4,2 млн молочных коров¹. Страна полностью себя обеспечивает молочной продукцией. ФРГ уделяет большое внимание содержанию коров, практикуя привязное и беспривязное (72 % от общего количества скота) содержание, а также сбалансированному рациону питания и свежему корму.

Сегодня в обществе наметилась тенденция на потребление полезных и качественных продуктов. В конце прошлого века страны Европы и США стали активно развивать органическое сельское хозяйство, характеризующееся минимизацией использования синтетических удоб-

¹ *Bundesinformationszentrum Landwirtschaft / Im Stall mit dem Milchviehhalter.* URL: <https://www.landwirtschaft.de>.

рений за счет органических удобрений и различных методов обработки почвы. Для фермеров – это трудоемкий процесс. Животные должны иметь территорию для выгула, она должна находиться вдали от загрязненных участков окружающей среды, профилактика заболеваний не допускает химических лекарственных средств, корм для животных должен быть из органического сырья без применения химических добавок [1]. Также продукт животноводства должен пройти обязательные исследования в лаборатории для получения заключения о соответствии заявленных данных. Органический продукт в европейском магазине определяется не по этикетке с надписью «био» или «эко», на нем должен стоять знак логотипа ЕС «Органик». Логотип представляет собой стилизованный лист на зеленом фоне, который с 1 июля 2010 г. является общеевропейской обязательной этикеткой для органических продуктов питания¹. По производству органической продукции (в денежном эквиваленте) Германия входит в список стран с наибольшим потреблением органической продукции на одного жителя, занимая в нем седьмое место (13,8 %). Потребление органических продуктов увеличивает продолжительность жизни населения [5].

Сопоставим развитие молочной промышленности Германии со Свердловской областью. После ввода Евросоюзом санкций в 2014 г. в области удалось сократить дефицит в отечественной молочной продукции. Сегодня на ее территории более 700 фермерских хозяйств и индивидуальных предпринимателей [2], область занимает VI место в России по объемам производства цельного молока². Однако в 2018 г. в Свердловской области забраковано 9 т молочной продукции из-за несоответствия требованиям технических регламентов по качеству³. В этой связи потребление молока на одного человека не только в РФ, но и в области снизилось до 238 кг в год при медицинской норме 325 кг [4]. Соответственно первой проблемой является фальсификация. Для решения данной проблемы следует применять строгие санкции за несоблюдение требований Федерального закона от 2 января 2000 г. № 29-ФЗ «О качестве и безопасности пищевых продуктов», а также осуществлять объективный контроль со стороны государственных надзорных организаций.

Фермеры нуждаются в своевременной финансовой и административной поддержке. Эту поддержку оказывает Ассоциация крестьянских

¹ *Bundesinformationszentrum Landwirtschaft* / Wie erkenne ich Biobiolebensmittel? / Verbindliche Kennzeichnungen für Biobiolebensmittel. URL: <https://www.landwirtschaft.de>.

² *Свердловская область* вышла на рекордное производство молока. URL: <http://www.dairynews.ru>.

³ *В 2018 г.* в Свердловской области забраковано 9 т молочной продукции. URL: <http://www.dairynews.ru>.

хозяйств и кооперативов России (АККОР), но как отметил эксперт НКС, доктор Франц Йозеф Файтер: «Роль АККОР будет заметна тогда, когда не менее 50 % ее членов будут фермерами (в Германии в НКС 90 % членов – это фермеры), в этом случае АККОР будет представлять интересы отрасли, а аграрная политика России будет сформирована оптимальным образом»¹.

Нерешенных проблем в молочной индустрии еще много, но у Свердловской области есть технический потенциал, и если внедрять и развивать опыт немецких коллег, то продовольственная безопасность будет решена.

Библиографический список

1. *Белякова З. Ю.* Формирование органического сектора пищевой продукции в России. Часть 1. Перспективы развития // Молочная промышленность. 2018. № 10. С. 30–32.
2. *Мочалова В. С.* Эффективность молочного животноводства в АПК Свердловской области // Молодежь и наука. 2017. № 4. С. 44.
3. *Полтавский В. А.* Изучили опыт немецких фермеров // Заволжье. 2018. 12 дек. URL: <http://zavol34.ru>.
4. *Рыбалова Т. И.* Молочная индустрия России в 2018 году // Молочная промышленность. 2019. № 1. С. 4–9.
5. *Рыбалова Т. И.* Органическое молоко: миф или реальность // Молочная промышленность. 2018. № 2. С. 4–8.

Научный руководитель: *Е. П. Зуева*

И. А. Голубых

Уральский государственный экономический университет, г. Екатеринбург

Анализ численности студентов системы высшего образования на территории Свердловской области

Аннотация. Проанализирован прогноз численности студентов в сфере высшего образования на территории Свердловской области. Изучены основные результаты проведенного исследования.

Ключевые слова: высшее образование; Свердловская область.

Механизм реализации системы высшего образования включает нормативно-правовые, организационные, экономические средства и ме-

¹ Привет из Германии. URL: <http://eawfpress.ru>.

тоды воздействия на управляемый объект и предполагает выработку соответствующих решений, создание управленческих структур, наличие необходимых ресурсов. Эффективность выполнения мероприятий зависит от реалистичности поставленных целей, взаимодействия всех участников, поддержки целей социальными группами, а также общегосударственные и другие программы, включая федеральные целевые программы помощи депрессивным регионам, развития приграничных регионов. Основу этих программ должна составить государственная концепция социально-экономического развития и экологической безопасности регионов.

Высшее образование – образование, обеспечивающее подготовку и переподготовку специалистов соответствующего уровня, удовлетворяющее потребности личности в углублении и расширении образования на базе среднего (полного) общего, среднего профессионального образования в образовательных учреждениях высшего профессионального образования (высших учебных заведениях): университетах, академиях, институтах. В Российской Федерации устанавливаются следующие ступени высшего профессионального образования, подтверждаемые присвоением лицу квалификации: «бакалавр», «дипломированный специалист», «магистр»¹.

Цель высшего образования – обеспечение подготовки квалифицированных, конкурентоспособных кадров, отвечающих современным требованиям к качеству специалистов с высшим образованием, для самостоятельной работы по выбранной специальности, способных обеспечить научно-техническое, экономическое, социальное и культурное развитие государства.

Анализ динамики численности студентов, количества приема студентов и выпуска специалистов государственными и муниципальными высшими учебными заведениями показывает, что доля обучающихся за счет полного возмещения затрат, стабильна, несмотря на снижение численности студентов в абсолютном выражении. Что говорит о положительном эффекте развития системы высшего профессионального образования, благодаря программам, которые софинансируются, и в которое инвестируются огромные деньги (см. таблицу).

Как мы видим из результатов прогноза методом скользящей средней, в 2018 и 2020 гг. планируется стабильная численность студентов высшего образования на территории Свердловской области. Сокращение численности студентов связано, прежде всего, с ухудшением демографической ситуации, выразившейся в падении рождаемости

¹ *Официальный* сайт Федеральной службы государственной статистики. URL: <http://www.gks.ru>.

**Прогноз численности студентов высшего образования
на территории Свердловской области на 2019–2020 гг.**

Год	Численность студентов высшего образования на территории Свердловской области	Скользкая средняя	Относительное отклонение (ошибка)
2010	220 826	–	–
2011	218 543	214 516,33	1,84
2012	204 180	202 985,67	0,58
2013	186 234	188 775,33	1,36
2014	175 912	178 162,67	1,28
2015	172 342	172 700,33	0,21
2016	169 847	171 223,67	0,81
2017	171 482	171 032,56	0,26
2018	171 768	171 459,59	0,18
2019	171 128,11	171 380,95	0,15
2020	171 246,07	–	–

в 1990-е гг., что привело к сокращению количества выпускников школ в настоящее время. Такое изменение численности молодежи оказывает сильное влияние на количество школьников и абитуриентов, однако, однозначной зависимости между численностью соответствующей группы населения и числом студентов нет, так как в вузы поступают люди и более старшего возраста, особенно на заочную и очно-заочную (вечернюю) формы обучения.

Доверительный интервал прогноза на 2019 г. составляет от 168 424,3 чел. до 173 831,94 чел., а в 2020 г. от 168 540,39 чел. до 173 951,76 чел. Это означает, что численность студентов высшего образования на территории Свердловской области будет находиться в пределах этого доверительного интервала, средняя относительная ошибка равна 0,74 %.

Научный руководитель: *Н. В. Новикова*

Метод «дерево целей» как инструмент управления профориентационным проектом образовательной организации

Аннотация. Описывается один из инструментов управления проектом – дерево целей: его значимость, основные моменты построения. Дан анализ критериев SMART для постановки цели – основного элемента дерева целей. Приводится практический пример построения целей и дерева для профориентационного проекта «Евразийская смена старшеклассников».

Ключевые слова: управление проектами; дерево целей; критерии SMART.

Постановка целей для проектов является важнейшим исходным инструментом процесса управления. Управление проектом требует определения всех целей и задач, которые должны решаться в процессе подготовки и реализации проекта; необходимых ресурсов для достижения поставленных целей, а также способов для их достижения.

Цели будут являться важной частью стратегического управления, если руководители правильно их сформулируют, далее эффективно делегируют, информируют о них свой коллектив и стимулируют их осуществление.

Впервые о концепции «дерева целей» заговорили в 1957 г. благодаря Ч. Чермену и Р. Акоффу. Помимо использования ее в профессиональной деятельности, концепция также дает возможность людям привести в порядок личные дела, увидеть свои цели в команде.

Дерево целей является структурированным иерархическим перечнем целей проекта, в котором цели более низкого уровня подчинены и служат для достижения целей более высокого уровня¹.

На самом верху находится главная, генеральная цель организации. Так как достижение главной цели проекта является трудной задачей, то прибегают к разделению генеральной цели на несколько более мелких – декомпозиции цели, общее достижение которых помогает достичь основную цель. Далее процесс повторяется с каждой целью нижнего уровня до тех пор, пока цель не будет достаточно простой и точной, чтобы ее можно было представить в виде задачи: достижимой, реалистичной и возможной для исполнения точно в соответствии с содержанием и в запланированное время (принципы S.M.A.R.T.).

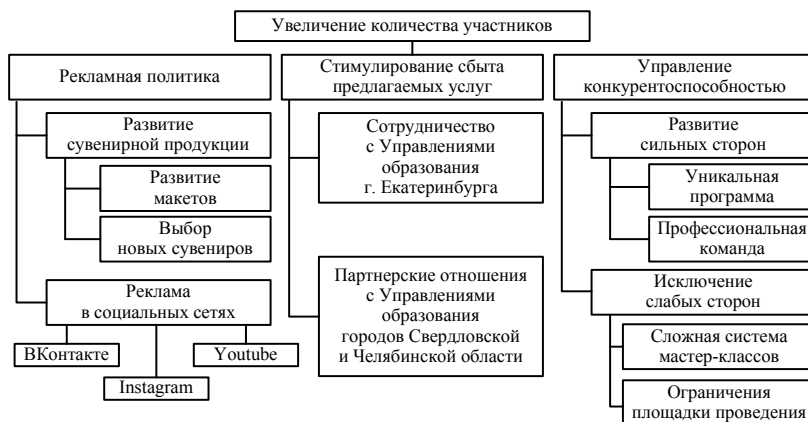
¹ *Менеджмент* организации. Учебный курс. URL: <https://profimeter.com.ua/communication/learning/course/course12/lesson203/>.

Технология SMART (СМАРТ) — это подход к постановке эффективно работающих целей¹. Систематизация таких целей дает возможность на начальном этапе обобщить всю доступную информацию, определить дедлайны работ, установить наличие необходимых ресурсов, поставить для всех участников процесса ясные, точные, конкретные задачи.

Аббревиатура SMART состоит из первых букв английских слов: Specific, Measurable, Achievable, Relevant, Time bound, которые обозначают один из критериев эффективности поставленных целей: конкретность, измеримость, достижимость, значимость, ограниченность во времени.

Исходя из данных критериев, определим цель профориентационного проекта «Евразийская смена старшеклассников» – проекта, направленного на знакомство с миром профессий и направлений подготовки университета, а также личностный рост и развитие.

Основной целью профориентационного проекта является привлечение абитуриентов для поступления в университет. Чтобы увеличить эффективность достижения цели, опишем цель проекта согласно критериям SMART: ежегодное увеличение общего количества участников «Евразийской смены старшеклассников» на территории Екатеринбурга на 10 %, а также увеличение числа участников других мероприятий в рамках «ЕСС» на данную величину. Для достижения данной цели проведем ее декомпозицию и построим дерево целей, включая в него цели более низких порядков (см. рисунок).



Дерево целей профориентационного проекта

¹ *Маркетинг.* URL: <http://powerbranding.ru/marketing-strategy/smart-celi/>.

На рисунке представлена часть целей, но даже эта часть позволяет понять, в каком направлении следует двигаться и какие задачи надо решать для достижения главной цели.

Таким образом можно понять, что дерево целей является эффективным инструментом при организации и проведении проектов. Оно позволяет не только понять, что необходимо сделать для достижения главной цели, но и распределить задачи, установить сроки.

Научный руководитель: *Е. Г. Калабина*

В. Ю. Дмитриева

Уральский государственный экономический университет, г. Екатеринбург

Синдром эмоционального выгорания и его влияние на региональный социокультурный потенциал¹

Аннотация. Автор обращается к понятию «синдром эмоционального выгорания» и приводит обоснование значимости борьбы с распространенностью этого явления в социокультурной сфере и в целом в менеджменте. Автор предлагает систему методов для мониторинга распространенности синдрома и преодоления его последствий в образовании и здравоохранении.

Ключевые слова: синдром эмоционального выгорания; региональный социокультурный потенциал.

Педагоги и медики находятся в особо значимой зоне профессионального взаимодействия с потребителями услуг систем образования и здравоохранения. Здесь чрезвычайно востребована эмоциональная устойчивость, так как ежедневные контакты с учениками, больными детьми, их родителями, пациентами разных возрастных групп и коллегами требует напряженной работы в условиях непосредственного общения с большими и малыми аудиториями, в индивидуальном взаимодействии.

Это не значит, что специалисты других профессий не могут быть подвержены тому, что сегодня названо профессиональным заболеванием педагогов и медиков – синдрому эмоционального выгорания. Напомним его сущность: это совокупность негативных переживаний, связанных с работой. Особо выделяется группа риска – это педагоги и работники социальной сферы. Считается, что более 60 % специалистов здесь находятся в условиях «психологического стресса» и его по-

¹ Статья рекомендована к публикации студенческим научным кружком кафедры экономики социальной сферы УрГЭУ «Первые шаги в науке».

следствий: ощущения постоянной усталости, раздражительности, борьбы с частыми головными болями, усилением и обретением общефизических хронических болезней и т. д.¹

Если работа, которой занят человек, начинает казаться ему незначимой или даже в чем-то наказуемой в общественном мнении, это можно считать первым симптомом психологического стресса и начала выгорания. Здесь можно выделить и иницирующие моменты, связанные с широким обсуждением в СМИ недостатков в деятельности педагогов и медиков на фоне оправдания агрессии и несправедливости, даже откровенной жестокости и давления со стороны потребителей услуг образовательных и медицинских организаций. Идет постоянная путаница: потребители услуг организаций воспринимают лиц, нанятых этой организацией для выполнения определенных функций, своими личными «слугами», обязанными реализовывать все «прихоти» и полностью разрешать все личные проблемы сторонних людей.

Педагог, медик, не умеющие сдерживать свою потребность в сопереживании окружающим, тоже становятся перспективной жертвой синдрома эмоционального выгорания. Исследователи отмечают, что излишняя склонность к сопереживанию истощает возможности людей к саморазвитию и самозащите.

Особое место занимают конфликты с руководством, сегодня достаточно часто занимающим позицию, которую можно соотнести с указанием «пойди туда, не знаю – куда, сделай то, не знаю – что, но быстро». Внедряемый эффективный контракт утрачивает свое позитивное назначение и становится инструментом подавления воли и самоуважения людей.

Вариантом корректировки сложившейся негативной ситуации, кроме методов саморегуляции своего психологического состояния самими педагогами и медиками, может стать мониторинг наличия и уровня психологического стресса в коллективах.

В зарубежных публикациях обращается внимание на то, что контроль за психологическим состоянием медиков ведется достаточно системно, но более широко – в высших учебных заведениях. Здесь присутствуют обязательные службы психологической поддержки, в которые ежегодно обращаются от 60 до 75 % работников. По результатам выявления причинно-следственных связей меняются рискованные условия. Такой мониторинг помогает снизить конфликты интересов и активно бороться с причинами синдрома эмоционального выгорания. Все это позволяет повысить эффективность профессиональной самоотдачи

¹ *Осухова Н. Г.* Профессиональное выгорание, или Как сохранить здоровье и не «сгореть» на работе. М.: Педагогический университет «Первое сентября», 2011.

сотрудников и добиться более высоких результатов деятельности организаций в целом. Было бы неплохо использовать положительные элементы зарубежного опыта и в практике организаций социальной сферы нашей страны, так как негативное влияние синдрома эмоционального выгорания на социокультурные результаты деятельности в регионах и государстве исследуются уже более 50 лет.

К сожалению, сегодня этот, казалось бы, простой вариант, нельзя считать приемлемым в практиках повседневности. Например, недавно на заседании коллегии Минтруда Т. Голикова предложила медикам и учителям, не довольным своим заработком, покинуть профессию, к которой следует относиться со всей душой¹. В связи с такой констатацией возникает больше вопросов, чем ответов, так как «отношение с душой» к выбранной профессии неизбежно корректируется предметом рассмотрения настоящей статьи – психологическим стрессом или синдромом профессионального выгорания.

Научный руководитель: *О. В. Румянцева*

В. Ю. Дятленко

Уральский государственный экономический университет, г. Екатеринбург

Сопоставительный анализ системы медицинского страхования Германии и России

Аннотация. Дается сравнительная характеристика российской и немецкой систем медицинского страхования, рассматриваются виды, возможности страхования, указывается на преимущества и недостатки медицинского обслуживания в обеих странах.

Ключевые слова: медицинское страхование; реформа страхования; медицинское обслуживание; здоровье; медицинский полис.

Немецкая система медицинского страхования является старейшей социальной системой во всем мире, она действует уже более 100 лет. Ее внедрил канцлер Отто фон Бисмарк, введя закон о страховании 15 июня 1883 г. Законом предусматривалось, что рабочие, которые зарабатывали в год менее 2 000 марок, должны были страховаться на случай болезни. Обычный рабочий зарабатывал в год приблизительно 600 марок. В дальнейшем страховаться нужно было людям различных профессий, также безработным и неработающим супругам и детям.

¹ 12 апреля вице-премьер Татьяна Голикова призвала уволиться всех работников социальной сферы, которые плохо отзываются о своей работе. URL: <https://ok.ru/roditelide/topic/69961771717932/>.

Сегодня каждый гражданин Германии с постоянным местом жительства должен иметь медицинскую страховку. Имеются два варианта страховок: государственная и частная. 90 % граждан Германии имеет государственную медицинскую страховку на случай болезни. Это больше 72 млн человек, так как все работающие с годовым заработком ниже установленного государством уровня должны иметь государственную медицинскую страховку. В настоящее время он составляет 59 400 евро брутто в год¹.

В 2007 г. в Германии была проведена реформа здравоохранения и принят закон об обязательном медицинском страховании, который запретил жить в стране без страховки. На тот момент в стране насчитывалось порядка 400 тыс. человек, не имеющих договора медицинского страхования, т. е. лишенных возможности получить в случае необходимости медицинскую помощь. Благодаря принятому закону число незастрахованных людей значительно сократилось, и в 2011 г. по данным федерального ведомства статистики их число составило только 137 тыс. чел.²

Внутри системы имеется много независимых больничных касс, между которыми каждый может сделать выбор, есть возможность заменить больничную кассу. Базовый тариф для государственной медицинской страховки установлен в размере 14,6 % от месячного заработка. Служащим половину суммы платит работодатель. Однако базовый тариф меняется каждый год. Неработающий супруг и дети застрахованного вносятся в договор страхования бесплатно. Сейчас приблизительно 16 млн не вносят плату за страховку, и около 56 млн человек платят каждый месяц³. Все государственные больничные кассы должны гарантировать плату за прием терапевта и за медикаменты. Взнос за дополнительные услуги составляет 1,7 % от установленной суммы.

В частном медицинском страховании имеется много различных тарифов. Кроме того, взнос не зависит от суммы заработка: для суммы взноса важен индивидуальный риск, личное здоровье и возраст. Если страхователь молод и здоров, его сумма страховки на случай болезни будет относительно невысокой. Однако больные и пожилые люди должны платить больше. В частном медицинском страховании могут участвовать только особые категории людей: самостоятельные, высокооплачиваемые работники, служащие и студенты⁴.

¹ Wolschon A. Die 2 Arten der Krankenversicherung Unterschied zwischen gesetzlicher und privater Versicherung. URL: <https://www.justlanded.com/deutsch/Deutschland/Artikel/Gesundheit/Die-2-Arten-der-Krankenversicherung/>.

² May C. Die Krankenversicherung // Deutsch Perfekt. 2018. № 2. S. 60–61.

³ Там же.

⁴ Информационный портал «Страховкавед». URL: www.strahovkaved.ru; Информационный портал Help-Patient.ru. URL: www.help-patient.ru.

Обязательное медицинское страхование в России является частью государственной социальной программы. В ее рамках всем гражданам предоставляются равные возможности получить бесплатную медицинскую, лекарственную и врачебную помощь в заранее оговоренном объеме. Это право закреплено Конституцией, на федеральном и региональном уровнях. Прежде чем проводить дорогостоящую диагностику и процедуры, нелишним будет выяснить, какую бесплатную помощь может предоставить медицинская страховка владельцу соответствующего полиса.

Полис ОМС могут оформить все граждане России, в том числе нерезиденты, которые временно проживают на территории страны. Его срок действия совпадает со временем пребывания в государстве. Оформлением документа должен заниматься работодатель или СМО. При этом страхователь сам вправе выбирать компанию, в которой будет обслуживаться. Неработающие граждане получают полис в пунктах выдачи, обслуживающих их район. Предприятия ежемесячно перечисляют 3,6 % от ФОП в ОМС: из них 3,4 % уплачиваются в территориальный и 0,2 % – в федеральный Фонд ОМС. За неработающее население взносы оплачивает государство.

Положительным моментом медицинского страхования в России по сравнению с Германией является то, что оно не включает покрытие большей части всевозможных затрат на случай болезни и других ситуаций, которые требуют медицинскую помощь. Также несомненным преимуществом российской медицины является ее доступность для всех. Срочная медицинская помощь, особенно в критической ситуации, оказывается независимо от гражданства, наличия полиса или денежных средств. В Германии же экстренную медицинскую помощь окажут только при наличии удостоверения личности, договора, страхового полиса или оплаты услуги наличными. Однако качество медицинского обслуживания в России, особенно в государственных медицинских учреждениях, оставляет желать лучшего.

Таким образом, можно сделать вывод, что и в немецкой и российской системе медицинского страхования есть положительные и отрицательные моменты. Главной целью медицинского страхования должно быть своевременное оказание медицинской помощи каждому нуждающемуся, сохранение здоровья и увеличение продолжительности жизни граждан.

Научный руководитель: *Е. П. Зуева*

М. А. Жаворонков

Уральский государственный экономический университет, г. Екатеринбург

Виртуальная реальность в сфере образования

Аннотация. Статья посвящена изучению перспективы внедрения виртуальной реальности в сферу образования. Как данная технология может помочь современным студентам. Какие ограничения и опасности реализации технологии существуют на сегодняшний день.

Ключевые слова: виртуальная реальность; технологии; образование.

Нажатием одной кнопки погрузиться в совершенно новые миры, еще недавно это звучало, как научная фантастика, а сегодня стало реальностью. Это произошло благодаря новым технологиям. Очки виртуальной реальности создают медиа-эхо. Эффект, при котором картинка и звук, подстраиваются под движения пользователя. Кажется, что поменялось абсолютно все, только эмоции при этом остаются такими же сильными. Естественно, у студентов возникает вопрос о том, как эти технологии могут быть реализованы в медиобразовании, каковы их ограничения и в чем заключаются опасности использования.

Наиболее важным преимуществом новых систем является чрезвычайно высокая степень погружения, т. е. ощущения полного присутствия в другом мире. Этот эффект очков трудно описать словами тем, кто никогда их не надевал. Все доступные системы используют «Шлем виртуальной реальности» т. е. дисплей на голове¹. Этот дисплей обычно похож на лыжные очки, показывающие картинку. Каждая представляет собой слегка смещенное в перспективе изображение, что создает трехмерное пространство для зрителя². Некоторые системы оборудованы датчиками слежения, определяющими положение головы в комнате, а также ручными контроллерами, с помощью которых пользователь может не только наблюдать за предметами виртуального окружения, но и активно взаимодействовать с ними.

Перечислим преимущества, которыми обладает технология виртуальной реальности:

трехмерные структуры можно изучить заново независимо друг от друга;

коммуникация в Интернете может происходить на совершенно другом, продвинутом уровне, так как очки могут быть подключены к сети;

в виртуальной реальности, кроме технических проблем, практически нет отвлекающих факторов;

¹ *Википедия* – свободная энциклопедия. URL: <https://ru.wikipedia.org>.

² *Информационный портал о VR-технологиях*. URL: <https://vr-j.ru>.

в виртуальной реальности пользователь может подвергаться «опасным» ситуациям, которые были бы совершенно невыносимы в реальной жизни, и оставаться невредимым;

очки предоставляют дополнительные возможности для творческого обучения. Учащийся полностью открыт для миров, он может позволить своему творческому потенциалу развиваться с помощью подходящего программного обеспечения¹.

Но несмотря на большой энтузиазм среди подавляющего большинства пользователей, ясно, что в образовании в ближайшее время не будет триумфального шествия виртуальной реальности. На сегодняшний день технология не до конца подготовлена к внедрению в сферу образования. Подходящего для обучения программного обеспечения существует не так много, так как его разработка требует больших временных затрат и финансовых ресурсов.

Научный руководитель: *Г. Н. Монахова*

A. M. Zelenkina

Ural State University of Economics, Ekaterinburg city

Features of marketing application in medical activities

Abstract. This article reveals the dependence of the competitiveness of medical institutions on the marketing policy, the specifics of marketing of paid medical services. As well as considering the main approaches in the marketing of health care.

Keywords: marketing; medicine; wounds; service; price; demand.

Among the sectors forming the sector of the sector, healthcare occupies a special place, but due to insufficient resource provision of medical organizations from the budget and the compulsory health insurance system in the last 12 years in Russia, it has become necessary to attract additional sources of financing [3]. In this regard, the increase in cost recovery and competitiveness of medical institutions largely depends on the marketing policy.

Marketing includes the formation of demand for its facilities encounter, leading them to the market, market research, identifying opportunities for medical institution satisfies the creation of patient needs and more.

The specifics of marketing paid medical services associated with specific features the market of paid medical services that are at following:

the parallel existence of the sphere of paid and free services for the population means that there is an opportunity to receive free medical care

¹ *Немецкий* информационный портал об образовании. URL: <https://www.mebis.bayern.de>.

for many types of services, which significantly reduces the possibilities implementation paid services;

limited demand for paid services, in contrast to the almost limitless demand for free medical services provided for a fee funds budget or OMS;

the buyer can not always evaluate not only need to purchase services that justify the seller m, but the real costs of provision help quality provided services.

In marketing, the segmentation of services allows you to identify the state of the market (its capacity, saturation of services), to find free niches that can be filled by entering the provision of new services, changing characteristics (price, serviceability, quality, etc.). The primary goal of patient segmentation is to ascertain their needs. In particular, it is useful for a medical institution to know: what services patients prefer, what are the motives for applying to this particular institution, what needs remain unfulfilled, etc.

Segmentation of patients is carried out by grouping them according to the main features in order to achieve maximum implementation of services.

1. Geographical segmentation – breakdown into territorial units (country, region, city, street, etc.). The most important characteristics of geographic segmentation are the size of the territory, population, population density, characteristics of the territory and the resident population (elite area, central «bedroom», industrial, etc.), territorial attachment of the population to the medical institution much more.

2. Demographic segmentation is associated with the difference of consumers of medical services for a variety of signs. Some of them are:

age sign – representatives of different ages, different preferences concerning modern and traditional types of services, different need for medical services;

income level – determines not only the possibilities of payment for services, but also their choice, propensity for prestigious, quality, service.

3. Psychophysical segmentation is carried out according to the signs of belonging to different layers of society, way of life and lifestyle.

In the promotion of services to the market one of the most important places belongs to the pricing strategy [2]. By flexibly influencing prices, medical institutions can stimulate the promotion of their services to the market, and walk ways to increase revenues.

The main factors affecting the price level at which services are sold are the costs that make up the basic price, the demand for services and its elasticity.

The role of market mechanisms in the socially oriented health care system remains controversial, as there is a risk to create conditions of poor quality health care. Therefore, the market of health services needs to be adjustable [1].

The object of regulation may be: the volume of medical care, co-payments of the population, material and financial resources, the process of forming the market environment, forms of competition, etc.

The main thing in health marketing is a two-pronged and complementary approach. On the one hand, a thorough study of the market, demand, needs, on the other hand, the active impact on the public health market and the existing demand, on the formation of the population's needs for health care services, filling the financial deficit of medical organizations through paid medical services.

Thus, marketing in health care should be considered as an integrated process of planning and economic justification of price policy, promotion of services to the consumer.

The use of marketing in medical activities involves the creation of a cross-cutting multi-level planning system based not only on studying the health status, morbidity structure of the population of a given region and forecasting it for the future, but also taking into account the economic interests of health care subjects at all levels – from federal authorities to medical institutions and retreat workers.

References

1. *Гончарова Н. А., Замараева М. К.* Управление экологическими ресурсами в XXI веке // *European Social Science Journal*. 2018. Vol. 1, no. 2. P. 70–75.
2. *Гончарова Н. А., Соснина Н. Г.* Сравнительно-сопоставительный анализ реализации торговых соглашений Канады: «СЕТА»-«НАФТА» // *Глобальный научный потенциал*. 2018. № 5(86). С. 80–81.
3. *Goncharova N. A., Kondratenko I. S., Zamaraeva E. N.* Economic mechanism of industrial enterprise resources management efficiency assessment // *The Journal of Social Sciences Research*. 2018. Vol. 4, no. 12. P. 470–477.

Scientific supervisor: *N. A. Goncharova*

К. В. Иванова

Уральский государственный экономический университет, г. Екатеринбург

Увеличение расходов управляющей организации из-за изменений в законодательстве на примере расходов на внедрение и обслуживание ГИС ЖКХ

Аннотация. Рассмотрена проблема роста операционных расходов организации ЖКХ из-за постоянных изменений в законодательстве жилищно-коммунального хозяйства, на примере внедрения системы ГИС ЖКХ. Выявлены и обоснованы пути решения данной проблемы.

Ключевые слова: ГИС ЖКХ; управляющая компания; увеличение операционных расходов.

Область жилищно-коммунального хозяйства – одна из важнейших на сегодня отраслей социальной сферы. В настоящее время не все организации могут оперативно, гибко и сбалансировано нивелировать свои операционные расходы, связанные с динамичными изменениями законодательства, что снижает конкурентоспособность в отрасли.

ГИС ЖКХ – это государственная информационная система жилищного и коммунального хозяйства, которая служит для эффективно-го взаимодействия потребителей, поставщиков услуг, а также органов власти, структур самоуправления и госнадзора¹.

С введением системы ГИС ЖКХ у управляющих организаций увеличился объем работы на внедрение и сопровождение ГИС ЖКХ, возникла необходимость увеличить штатное расписание на должности: одна штатная единица программиста, и, как минимум, одна штатная единица юриста-консультанта, а также увеличение расходов на обучение руководства и сотрудников, сопровождающих программу, которое, как правило, проводится в Москве. При этом с 1 января 2017 г. по 1 января 2018 г. ставка увеличилась лишь на 1 р. 13 к., или 4,58 %².

В табл. 1 приведены изменения доходов управляющей организации 2018 г. по сравнению с 2017 г.

¹ О государственной информационной системе жилищно-коммунального хозяйства»: федер. закон от 21 июля 2014 г. № 209-ФЗ; Государственная информационная система жилищно-коммунального хозяйства. URL: <https://dom.gosuslugi.ru>.

² О внесении изменений в Постановление Администрации города Екатеринбурга от 21 июня 2012 г. № 2674 «Об установлении ставок платы за жилое помещение»: постановление Администрации города Екатеринбурга от 2 декабря 2016 г. № 2386; Об утверждении ставок платы за услуги, работы по управлению многоквартирным домом, за содержание и текущий ремонт общего имущества в многоквартирном доме: постановление Администрации города Екатеринбурга от 22 июня 2017 г. № 1091.

Таблица 1

Динамика доходов управляющей компании, тыс. р.

Жилые дома	Площадь (жилые помещения), м ²	Доход за содержание жилья за один месяц 2017 г.	Доход за содержание жилья за один месяц 2018 г.	Доход за содержание жилья за 2017 г.	Доход за содержание жилья за 2018 г.	Отклонение в год
1.	4 694	115,85	121,15	1 390,20	1 453,83	63,63
2.	18 234	470,62	450,02	5 400,18	5 647,43	247,25
3.	26 530	654,76	684,74	7 857,12	8 216,87	359,75
<i>Итого</i>						<i>670,63</i>

Из табл. 1 можно сделать вывод, что доходы управляющей организации в 2018 г. по сравнению с 2017 г. увеличились на 670 630 р.

Ниже приведена табл. 2, которая демонстрирует дополнительные расходы в связи с внедрением ГИС ЖКХ.

Таблица 2

Расходы в связи с внедрением ГИС ЖКХ, р.

Статья расходов	В месяц	В год
Зарботная плата юриста	25 000	300 000
Зарботная плата программиста	30 000	360 000
Начисления на заработную плату	16 610	199 320
Курсы повышения квалификации		30 000
Командировочные расходы		50 000
<i>Итого</i>		<i>939 320</i>

Из табл. 2 можно сделать вывод, что дополнительные расходы управляющей компании в связи с внедрением ГИС ЖКХ выросли в год на 939 320 р. при увеличении доходов по сравнению с предыдущим годом всего на 670 630 р. Таким образом, прибыль компании снизится, как минимум, на 268 690 р.

Варианты решения проблемы:

увеличение ставки на содержание жилья путем проведения общего собрания собственников многоквартирного дома;

оптимизация текущих расходов, например, переход на аутсорсинг ведения бухгалтерского учета, клининговых услуг и др.;

диверсификация доходов компании, например, сдача площадей под рекламу, оказание юридических услуг собственникам жилья и др.;

актуализация и слияние данных с помощью других используемых программ, например, программа «Бонус», которую используют бухгалтера для расчетов.

Научный руководитель: *Н. Ю. Ярошевич*

Отношение студентов к политической жизни страны

Аннотация. На основе пилотажного исследования автора анализируется интерес студентов к политике, их удовлетворенность политикой государства, симпатии к политическим партиям и отдельным политикам РФ. Констатируется высокая поддержка студентами власти.

Ключевые слова: социально-политическая активность; молодежь; студенты.

Активизация молодежи, вовлечение ее в модернизацию современного российского общества, является одной из актуальных и социально значимых задач, поскольку от молодежи во многом зависит будущее страны. «Среди молодежных проблем особое место занимает проблема социально-политической активности молодежи, от характера, направленности, форм реализации которой во многом зависит состояние баланса между потребностью общества в сохранении стабильности и одновременно в постоянном обновлении»¹. Студенчество – многочисленная, активная и образованная часть молодежи. Таким образом, тема исследования является актуальной и, на наш взгляд, интересной.

Для сбора эмпирического материала нами был выбран метод анкетирования. Пилотаж проводился через онлайн-сервис Google Forms в апреле 2019 г. Опрошено 42 чел., в том числе 26 мужчин и 14 женщин в возрасте от 17 до 20 лет. Большинство из семей со средними доходами. Основная масса (59,5 %) обучается по гуманитарным, а остальные по инженерным, техническим и медицинским специальностям.

Мы попросили респондентов определить их уровень интереса к политике по 5-балльной шкале, на которой «1» означала отсутствие интереса вообще, а «5» – высокий интерес. На «1» и «2» оценили свой интерес 9 и 8 чел., на «3» – 11, на «4» – 4, а на «5» – 10 опрошенных. Таким образом, у трети наших респондентов, у тех, кто выбрал в этом ответе «4» и «5», интерес к политике оказался достаточно высоким. Состоят ли опрошенные студенты в каких-либо политических партиях? Почти $\frac{3}{4}$ всех опрошенных дали отрицательный ответ, а вот 12 % сообщило, что не состоят, но планируют вступить. Только 6 чел. ответили, что уже состоят в таких политических партиях, как «Единая Россия» (4), КПРФ (1) и ЛДПР (1). Симпатии наших респондентов к политическим партиям РФ распределились следующим образом: 65 % вы-

¹ Тихонов В. Г. Социально-политическая активность российской студенческой молодежи: методологические проблемы социологического исследования // Теория и практика общественного развития. 2011. № 7. С. 71–73.

брало «Единая Россия», 23,5 % – «ЛДПР», 20 % – «КПРФ», 2 чел. выбрали «Монархическую партию России», а «Справедливой России» и «Яблоку» досталось по 1 голосу. Какие же политические лидеры современной России вызывают у студентов наибольшее уважение? В вопросе можно было называть нескольких политиков. Безусловным лидером оказался В. В. Путин – его назвали 80 % опрошенных, на 2-м месте, но со значительно меньшим количеством голосов, его назвали 32,5 % студентов – В. В. Жириновский, 20 % назвали Д. А. Медведева, 17,5 % – П. Н. Грудина, 12,5 % – Г. А. Явлинского. Также 2 студента отдали свой голос за оппозиционных политиков М. Светова и А. Навального. Можно сделать вывод, что большинство опрошенных лояльны к действующей власти и в основном удовлетворены политикой, проводимой ею. Важным вопросом для нас был вопрос о готовности участвовать в выборах. Не секрет, что явка избирателей на выборы невелика. Мы предполагали, что позиция студенческой молодежи может сильно отличаться в зависимости от уровня выборов.

Наша гипотеза подтвердилась – на выборы федерального уровня точно пойдет большинство, а на остальные – лишь половина! Похожие результаты получены Многофункциональным молодежным центром «Шанс» который в феврале–марте 2017 г. провел социологический опрос на тему «Политические взгляды современной молодежи»¹.

На вопрос: «Необходимы ли выборы в современном демократическом государстве?» только двое ответили отрицательно.

В последнем вопросе мы спросили студентов: «Является ли необходимым чтением (преподавание) специального курса „Основы избирательного права и избирательного процесса“ для всех студентов средних и высших учебных заведений, независимо от специальностей и факультетов?». 26 студентов ответило утвердительно по этому вопросу, а 16, наоборот, отрицательно.

Подводя итоги можно сказать, что студенты в целом средне заинтересованы в политике, отношение к действующей власти благосклонное, поддержка оппозиции незначительна. Также демонстрируется не высокая готовность идти на местные выборы. Конечно, результаты нашего небольшого исследования нельзя считать безусловными. Считаю, что необходимо прилагать больше усилий в сфере молодежной политики, показывать и доказывать студентам важность политической активности.

Научный руководитель: *А. М. Тихомирова*

¹ Социологическое исследование «Политические взгляды современной молодежи». URL: <http://dmoshans.ru/shans-press/sociologicheskie-issledovaniya/sociologicheskoe-issledovanie-politicheskie-vzglyady-sovremennoy-molodezhi--/>.

А. С. Кацапова

Уральский государственный экономический университет, г. Екатеринбург

Деловая культура фирмы как конкурентное преимущество

Аннотация. Рассмотрены сущность, содержание, структура, принципы и функции современной деловой культуры как важного конкурентного преимущества предприятия. В контексте трансформации общественного и личного сознания и правосознания поставлен вопрос о необходимости правового определения социальной ответственности предпринимателей и повышения уровня их деловой культуры.

Ключевые слова: деловая культура; деловая репутация; социальная ответственность; предпринимательство.

В последнее время в экономической науке все чаще стали обращаться к феномену деловой культуры как одному из эффективных способов управления фирмой (предприятием). Отмечается взаимообусловленность культуры и современного глобального экономического кризиса. А также трансформация современного типа сознания и правосознания людей [5].

В этой связи довольно часто используются термины «деловая репутация» и «деловая культура». Они происходят от исконного русского слова «дело» [2]. Но сам термин деловая культура до сих пор четко не определен в науке. Он используется наряду (а порой и как синоним) с терминами корпоративная культура, организационная культура, предпринимательская культура и т. д.

Следует отметить, что структура ключевых элементов деловой культуры и их соотношение между собой находятся в постоянном изменении. Так, в период отделения капитала как собственности от капитала как функции, характер деловой культуры существенно трансформировался. Революция управляющих, о которой когда-то писал Дж. К. Гэлбрейт, стала, как известно, важным этапом в формировании и развитии деловой культуры, поскольку власть в корпорации перешла от собственников к управляющим. Распоряжаясь доверенной им акционерной собственностью, они в большей степени стали рассматривать деловую культуру и деловую репутацию как новое конкурентное преимущество. Тем самым меняется соотношение экономических и неэкономических мотивов в хозяйственной деятельности человека [4; 7].

Деловая культура предпринимателя – это специфическая система материальных и духовных ценностей (проявлений), взаимодействующих между собой, присущих исключительно личности предпринимателя, отражающих его индивидуальность и его восприятие самого себя

в окружающих социальной и вещественной средах и проявляющихся в его хозяйственной деятельности (практике).

Структура деловой культуры включает следующие блоки: культуру принятия решений; организационную культуру; культуру труда; культуру потребления; культуру (этику) делового общения.

Наряду с блоками необходимо выделить и принципы деловой культуры. Наиболее важными принципами являются свобода выбора, согласование интересов, открытость ведения бизнеса, равноправие (партнерство) участников общего бизнеса, лидерство, инновационный подход, персональная ответственность.

Исследователи выделяют разные функции деловой культуры, рассматривая ее как в личностном плане, так и в общественном аспекте [3; 6]. Особое место уделяется социальной ответственности как проявлению деловой культуры [1].

В современном законодательстве также имеется определенная проблема, связанная с солидарной ответственностью предпринимателей. В ст. 322 ГК РФ такая солидарная ответственность не предусмотрена вообще.

Возможно, необходимо, наряду с укреплением индивидуальной ответственности предпринимателей перед обществом пересмотреть и отношение к солидарной их ответственности, поскольку синергетический эффект от несоблюдения принципов деловой культуры (а также и требований законодательства) не совпадает с индивидуальным эффектом. И, соответственно, предприниматели имеют возможность уходить от адекватной правонарушению ответственности, что нарушает требования принципов: соответствия правонарушению и наказания и неотвратимости наказания.

Библиографический список

1. *Донскова Л. А.* Ответственность перед потребителем – приоритет социальной ответственности бизнеса // Управленец. 2013. № 4(44). С. 69–73.
2. *Колесов В. В.* Культура речи – культура поведения. Л.: Лениздат, 1988.
3. *Стивак В. А.* Корпоративная культура: теория и практика. СПб.: Питер, 2001.
4. *Стожко Д. К., Стожко К. П., Целищев Н. Н.* Аксиология современной эк омики: проблема формирования экономического сознания // Вестник Пермского национального исследовательского университета. Сер.: Социально-экономические науки. 2017. № 3. С. 252–264.
5. *Стожко Д. К., Фоменко С. С.* Диалектика правосознания личности // Вестник Воронежского государственного университета. Сер.: Философия. 2014. № 2(12). С. 129–134.
6. *Хойер В.* Как делать бизнес в Европе. М.: Прогресс, 1992.

7. Щербаков И. В. Методологический подход к определению соотношения экономических и неэкономических мотивов в хозяйственной деятельности человека // Экономика: вчера, сегодня, завтра. 2017. Т. 7, № 3А. С. 5–13.

Научный руководитель: Д. К. Стожко

Ю. С. Кацапова

Уральский государственный экономический университет, г. Екатеринбург

Греция 10 лет в условиях экономического кризиса считает цену психического здоровья

Аннотация. Многолетний экономический кризис в Греции привел к тяжёлым последствиям: сотни тысяч рабочих мест были сокращены, доходы резко уменьшились, а налоги возросли. Надежды многих людей на будущее рухнули.

Ключевые слова: экономика; психическое здоровье; Греция; кризис.

В Греции начал развиваться экономический кризис, распространившийся на всю еврозону. Медленный и на современном этапе не слишком эффективный выход из него растянется еще на долгие годы. Для пожилых людей кризис имел особенно разрушительные последствия. Например, бывший водитель автобуса, застрелился в парке два года назад в возрасте 66 лет после серии пенсионных сокращений, которые привели его к этому отчаянному шагу. Эксперты и исследователи в области здравоохранения говорят, что во время греческого долгового кризиса выросли показатели случаев депрессии и самоубийств, поскольку кредиторы страны ввели строгие меры жесткой экономии, которые снизили заработную плату, увеличили налоги и подорвали способность служб здравоохранения реагировать на кризис. Психическое здоровье многих граждан в Греции значительно ухудшилось, причем депрессия все чаще случается в условиях экономического кризиса. Это привело к переполненности психиатрических больниц и клиник, увеличению числа самоубийств на 40 % с 2010 по 2015 г. [1–3].

Служба по охране психического здоровья «Klimaka» сообщила о 30 %-ном увеличении количества звонков на горячую линию в связи с готовящими самоубийствами в прошлом году и об увеличении посещений ее дневного центра. Министерство здравоохранения Греции создало комитет экспертов по психическому здоровью для подготовки информационных кампаний, а также планирует обучать врачей общей практики выявлению депрессии и других проблем психического здоровья. Между тем усилия органов здравоохранения по решению этой

проблемы очевидны. В Evangelismos, одной из крупнейших государственных больниц столицы, десятки пациентов проходили лечение в коридорах психиатрического отделения во время посещения клиники, что является недопустимой ситуацией [2; 3].

В отчете Совета Европы отмечается, что безработные, обанкротившиеся бизнесмены или родители, которые не имеют возможности заботиться о своих детях или кормить их, оказались среди новых пациентов в психиатрическом отделении, большинство из которых были в возрасте 40 лет и старше без каких-либо предыдущих признаков психического заболевания.

Министерство здравоохранения в прошлом году провело пилотную программу в больницах в Афинах, направленную на обеспечение того, чтобы во всех районах столицы в любой момент времени работала как минимум одна психиатрическая больница или клиника, действующая в качестве амбулатории, помогая приемам для стабилизации в Dafni и Dromokaiteio. В 2018 г. в греческих больницах открылись три новые клиники, и есть планы еще на открытие 16.

«Помимо психиатрических случаев у нас есть и социальные случаи», – сказал доктор Нектариос Драконакис из Dafni. Люди приходят, и они говорят: «У меня нет дома, у меня нет документов, у меня нет родственников, мне некуда идти». Закон 2016 г., предоставляющий бесплатную возможность медицинского обслуживания для незастрахованных пациентов, является бесценным гарантом безопасности. Но всплеск спроса на психологическую и психиатрическую помощь совпал с сокращением численности персонала и сокращением бюджета. Ежегодные государственные расходы на поправление психического здоровья сократились вдвое за 2011 и 2012 гг., и с тех пор они ежегодно сокращаются.

«Я сам по себе, у меня нет никого, кто бы мне помог», – сказал доктор Христос Цопелас из Dafni, добавив, что два доктора обычно лечат от 35 до 40 пациентов и что существует серьезная нехватка медсестер. Волонтеры, делают все возможное, чтобы заполнить пробелы. Теодорос Мегалозеконому психиатр и бывший директор клиники Dafni, работает в двух центрах в Афинах, помогая разным людям, многим безработным или находящимся в долгах. «Многие просто приходят за лекарствами», – сказал он, отметив, что использование антидепрессантов удвоилось с начала кризиса [3].

Даже если правительству Греции удастся устранить недостатки в системе здравоохранения, эксперты в области здравоохранения отмечают, что основные причины кризиса отрасли медицины, отвечающих за психическое здоровье очевидны. «До тех пор, пока существует

безработица, неуверенность в завтрашнем дне и наличие долгов, как результат финансового кризиса, эта проблема не исчезнет», – сказал доктор Сиорас, профсоюзный лидер. «Боюсь, что станет еще хуже».

Библиографический список

1. *Квашнин Ю. Д.* Кризис в Греции через призму развития человеческого капитала // Современная Европа. 2016. № 5(71). С. 91–102.
2. *Kariotis T. C.* The Economy: Growth Without Equity // Greece in the Twentieth Century. London; New York, 2004. P. 239–273.
3. *Kitsantonis N.* Greece, 10 Years Into Economic Crisis, Counts the Cost to Mental Health // The New-York Times. 2019. Feb. 3. URL: <https://www.nytimes.com/2019/02/03/world/europe/greece-economy-mental-health.html>.

Научный руководитель: *О. Б. Долганова*

К. В. Квашнина

Уральский государственный экономический университет, г. Екатеринбург

Развитие конкуренции на рынке компаний по производству пластмассовых изделий

Аннотация. Изучен российский рынок компаний по производству пластмассовых изделий для упаковывания товаров. Проведен анализ показателей оценки барьеров входа, показателей концентрации, индекса Линда, динамических показателей структуры рынка, который позволил определить уровень развития конкуренции на исследуемом рынке.

Ключевые слова: рынок; барьеры входа; показатели концентрации; турбулентность; конкуренция.

Современная компания – открытая система, в связи с чем, ее деятельность зависит от внешних и внутренних факторов рынка. Влияние на рынок действий отдельного хозяйствующего субъекта во многом будет определяться сложившейся структурой отраслевого рынка, так как именно она формирует специфику его среды. Определить уровень развития конкуренции невозможно без динамического анализа структуры отраслевого рынка, на котором функционирует компания.

Для динамического анализа нами был выбран рынок компаний по производству пластмассовых изделий для упаковывания товаров (ОКВЭД 22.22). В ходе исследования были рассмотрены основные показатели оценки барьеров входа (табл. 1)¹.

¹ *Теория отраслевых рынков: практикум для обучающихся по направлению подготовки «Экономика» (уровни бакалавр, магистр) / сост.: Н. Ю. Ярошевич, Л. Ш. Кудин, А. Д. Бакшеева. Екатеринбург: Изд-во Урал. гос. экон. ун-та, 2015.*

Т а б л и ц а 1

Определение границ рынка, %

Показатель	2000–2005	2005–2010	2010–2015
Выживания фирм	50	55	14
Норма проникновения	26	36	6,8
Норма входа	41	41	92
Норма выхода	13	9	54

Как видно из данных табл. 1, в 2010 г. рынок расширился почти на 90 % по количеству компаний, это говорит о достаточно низких барьерах входа и низкой монополизации рынка.

Норма проникновения указывает нам на то, что новые компании, производящие пластмассовую упаковку в России, достаточно быстро достигают размеров действующих крупнейших компаний. Таким образом, уровень конкуренции в отрасли высокий и существует потенциальная угроза появления новых компаний в отрасли.

Показатели концентрации рассчитываются на сопоставлении размера фирмы с объемом исследуемого рынка. Чем больше размер фирмы по сравнению с масштабом рынка, тем выше концентрация производителей. Нами был рассчитан коэффициент концентрации по каждому году для 3, 7, 10 и 12 фирм. Данные коэффициента концентрации представлены в табл. 2.

Т а б л и ц а 2

Динамика коэффициента концентрации фирм, %

Год	$N=3$	$N=5$	$N=7$	$N=10$	$N=12$
2000	74,2	91,32	100	–	–
2005	52,33	63,78	73,64	86,40	93,20
2010	31,74	39,90	46,93	55,55	60,86
2015	32,33	42,95	51,82	62,78	68,79
2016	32,26	42,97	52,13	62,81	69,10
2017	31,76	41,88	50,74	60,79	66,99

Как видно из табл. 2, коэффициент концентрации снижается с 2000 по 2017 г. по трем, пяти, семи, десяти и двенадцати компаниям, что говорит об уменьшении лидерства фирм на рынке и росте уровня конкуренции на исследуемом рынке.

Рассматривая прибыль, необходимо учитывать индекс монопольной власти Лернера. Проведенные нами расчеты показали, что значение индекса за рассматриваемый период по всем компаниям не превышает 0,2, что доказывает отсутствие монопольной власти, отсут-

стве тесного взаимодействия между фирмами. Значение близкое к нулю определяет высокий уровень конкуренции на исследуемом рынке.

Получить более полную оценку развития конкуренции на рынке позволяет анализ динамических показателей структуры рынка. В качестве динамического показателя структуры рынка исследуемой отрасли, мы использовали турбулентность долей рынка. По нашим исследованиям показатель турбулентности за все периоды превысил 0,5 лишь в период за 2000–2005 гг., в остальные периоды данный показатель имел довольно низкие значения, что говорит о стабильной структуре отрасли и несменяемости позиций компаний лидеров.

Использование комплекса представленных показателей позволило нам достаточно полно описать структуру и динамику развития отраслевого рынка. Обобщив результаты исследования можно сделать следующий вывод, что у отрасли хорошая конкурентная среда с низкими барьерами входа, что может благоприятно повлиять на ее дальнейшую перспективу развития.

Научный руководитель: *Н. Ю. Ярошевич*

Ю. А. Киселева

Уральский государственный экономический университет, г. Екатеринбург

Образовательный потенциал как основа конкурентоспособности территории

Аннотация. Рассматривается главная проблема в образовании, стоящая перед образовательными учреждениями сегодня, старение школы. Как удерживать в школе молодого конкурентоспособного специалиста?

Ключевые слова: конкурентоспособность территории; конкурентные преимущества; молодой специалист; образовательные учреждения.

Конкурентоспособность территории – способность определенного объекта или субъекта превзойти конкурентов в заданных условиях.

За последнее время усиление конкурентоспособности территории отмечено фактически везде. Еще не так давно она отсутствовала во многих отраслях, даже там, где существовало соперничество, оно не было столь ожесточенным. Образование напрямую связано с конкурентоспособностью территории. На первое место для родителей сегодня выходит уже не само наличие школьного учреждения, а его характеристики, важнейшие из которых – территориальная расположенность, качество образования, а оно напрямую в свою очередь зависит от кадров. Условия, в которых проходит процесс обучения, оснащенность

школ и т. д. Это совершенно по-новому определяет стратегию поведения современных школ, ведь в ситуации либерализации внешнеэкономической деятельности им приходится выдерживать значительную конкуренцию и территориальную, и так же кадровую.

Основы общей грамотности (чтение, письмо, общение). Знания о мире (география, история, языки), все это мы получаем в школе. Где хорошо детям, там хорошо и родителям. Каждый родитель выбирает для своего ребенка хороший садик, школу, где работают высококвалифицированные специалисты. И родители выбирают именно ту территорию, где работают высококлассные учителя. А чтобы молодые специалисты стали работать в таких учреждениях, им нужно создать определенную кадровую среду [1; 2].

Самая главная проблема в образовании, стоящая перед образовательными учреждениями сегодня старение кадров в школе. А как удерживать в школе молодого специалиста? Почему молодые специалисты не идут в школу: маленькая оплата труда. Есть люди, которые отдают первое место работе и получают удовольствие от нее, и ради этого готовы жить не на самую большую зарплату. Оставим вопрос о заработной плате в стороне, это государственная проблема; наши ученики, молодого учителя, всегда начинают проверять на прочность; администрация предъявляет высокие требования к молодому специалисту; относятся к ним, как к опытным учителям, ошибок не прощает; коллеги по работе, они сами выжатые как лимон, в лучшем случае не обращают внимания, в худшем косятся и посмеиваются над инициативой молодого учителя; родители, неадекватные родители. Их очень мало, но они портят настроение на долгое время; молодой учитель слаб с точки зрения методики; большая ответственность; окружение.

На близких тебе людей остается все меньше времени, уменьшается круг интересов; чувство невыполненного долга. Неуверенность. Страх. Это угнетает, как будто ты «не в своей тарелке». И встает известный вопрос: «Что будем делать?».

Может быть, это не сделает открытие для других, опытных учителей. Это три важных составляющих: защита молодого специалиста; помощь молодому специалисту; поддержка молодого специалиста. Функцию защиты должны выполнять службы сопровождения. В первую очередь – молодому специалисту нужна помощь психолога. Не дежурные теоретические лекции, а практические знания, тренинги по стрессоустойчивости, консультации специалистов и прочее. Юридическая помощь. Молодой специалист должен знать, по какому телефону, электронному адресу он может получить грамотную консультацию юриста. Роль администрации и коллег, их отношение к молодому спе-

циалисту. В зависимости от того, какие взаимоотношения будут с коллегами и администрацией, будет зависеть и атмосфера в школе. Ведь именно в школе происходит становление учителя. Администрация должна предупреждать ошибки, а если они случаются, они должны стать средством роста, а не поводом для наказания. Очень хочется, чтобы администрация замечала и отмечала победы и успехи, именно от администрации молодой специалист ждет методической помощи. С коллегами по работе важно устанавливать партнерство и сотрудничество. Возродить институт наставничества.

Можно присмотреться к опыту ряда европейских стран, где после 15–20 лет учитель заканчивает активное преподавание и становится наставником. Это должно происходить в период, когда наступает так называемое «профессиональное выгорание». Он становится наставником с очень хорошей зарплатой. Наставник сопровождает погружение молодого специалиста в профессию. Из этих учителей вырастают настоящие асы своей профессии. Молодой специалист ни в коем случае не должен замыкаться в своей работе, необходим выход за рамки школы. Должны быть, например, такие клубы, молодых специалистов. Где директора и учителя разных школ будут делиться своим опытом, будут проводиться открытые уроки, семинары, круглые столы, демонстрироваться новейшие технические оборудования, например, 3D-технологии. Такой опыт есть в городе Санкт-Петербург [1; 3]. Молодой учитель может посещать сетевые сообщества, только надо естественно выбирать такие, где «не только нытье и жалобы», а обсуждения, предложения, споры. Или же выбрать роль лидера. И самая важная составляющая поддержка и защита, сам молодой специалист. Без самовоспитания личности учителя не состоится! Учитель должен заниматься непрерывным самообразованием и педагогической рефлексией.

Библиографический список

1. *Корнеева Е. А.* Актуальные проблемы современности: нехватка педагогических кадров // Образование и воспитание. 2017. № 1. С. 7–9.
2. *Куликова Е. С.* Теоретические и исторические предпосылки развития маркетинга территории // Аграрный вестник Урала. 2010. № 5. С. 23–24.
3. *Разорвин И. В., Куликова Е. С., Светлаков А. Г.* Субъекты территориального маркетинга. Механизмы действия и реализация их интересов // Аграрный вестник Урала. 2012. № 4. С. 98–100.

Научный руководитель: *Е. С. Куликова*

Д. А. Колбанова

Уральский государственный экономический университет, г. Екатеринбург

Здравоохранение России и Великобритании: проблема XXI века – проблема лишнего веса

Аннотация. Дается обзор здоровья как залога успеха, подчеркивается необходимость уделять внимание не только духовному развитию, но и физическому: только все в комплексе приводит к гармонии в жизни.

Ключевые слова: лишний вес; калория; бодипозитив; нормы питания.

Удивительно, что в XXI в. люди страдают не от голода и недостатка пищи, а от ее изобилия и разнообразия. Во времена первобытных людей, питание было скудным и еду сложно было достать. В наши дни, не прикладывая особых усилий, человек может найти себе еду в ближайшем супермаркете.

Лишний вес – это комплексная патология, приводящая к повышению содержания жировой ткани в организме. Причинами данного заболевания являются: нарушение пищевого поведения; некоторые заболевания (ожирение повышает риск развития гипертонической болезни, сахарного диабета 2 типа); генетическую предрасположенность; малоподвижный образ жизни; прием гормональных препаратов или антидепрессантов; возраст; некоторые физиологические состояния (беременность). Кроме физического вреда, лишний вес наносит и психологический вред: многие люди с ожирением имеют низкую самооценку, депрессию. Все страны имеют проблемы с лишним весом, но хотелось бы остановиться только на двух: России и Великобритании, потому что причины и способы борьбы с этой проблемой наиболее неординарные.

На мой взгляд, проблема лишнего веса тесно связана с распадом Советского Союза. В этот период люди перестали активно заниматься спортом, так как пропаганда ГТО закончилась вместе с эпохой СССР, экономика была открыта для иностранного производителя, который воспользовался данным шансом и стал доставлять на российский рынок американские продукты питания, модифицированные, во много раз отличающиеся от советского ГОСТа¹. Люди начали потреблять пищу в огромном количестве, а физическая активность с каждым годом снижалась, создавая людям проблемы со здоровьем. Что касается Великобритании, то в этой стране огромное влияние на развитие проблемы лишнего веса сыграл период изменений в индустрии промышленного центра: изменение условий труда рабочих, которые стали за-

¹ *Экономический словарь.* URL: http://vnechaev.ru/files/914_215059.pdf.

трачивать меньше энергии за один рабочий день, а пищи употребляли в том же количестве, что и привело к набору веса. Ранее в Великобритании еда была натуральной, не вызывавшей пищевой зависимости, стоила дороже, точек продажи фастфуда было мало, магазины закрывались раньше.

В России и Великобритании одинаково распространена проблема о незнании понятия «калория», человек просто не осознает, что потребляемая им пища, помимо денежной цены, имеет и энергетическую цену. Калория – это энергия, необходимая для повышения температуры какого-нибудь количества воды. Как известно, человек по большей мере состоит из воды, т. е. калории необходимы нам для жизни. В России, с давних времен, на столе всегда должен быть хлеб, времена идут, традиция остается, а качество хлеба и его калорийность меняется, да и не в лучшую сторону, такие мелочи, как ежедневное бесконтрольное потребление хлеба (с супом, с маслом, с вареньем) и оказывают огромное влияние на физическое здоровье, многие просто не берут в счет хлеб, как еду. Традиционный Британский завтрак очень сытный и вкусный, но его энергетическая ценность превышает половины дневной нормы, и это только один прием пищи.

В XXI в. существует множество фирм и производителей «суперфудов», которые выдают обычные продукты за продукты правильного питания, стоимость которых намного выше. Люди глубоко заблуждаются, что употребляют мало сахара, так как это вещество они получают не только в чистом виде, а еще из магазинных продуктов питания: йогурт, газированные напитки, мороженное, шоколад, овощи, фрукты, ягоды, чипсы, даже в колбасе и хлебе присутствует сахар¹. Чтобы избежать такой неграмотности среди населения, хотелось бы, чтобы здравоохранение всех стран контролировало написание на упаковке товара не только красивый и гласный слоган, но и большими буквами указание количества сахара и калорий, содержащихся в данном продукте: покупатели обычно смотрят на красивую упаковку, а на состав не обращают внимания.

Таким образом, соблюдая нормы питания, вы обеспечите себе долгую и здоровую жизнь без особых физических проблем. И ко всему прочему, вы сэкономите деньги на лекарствах, так как перестанете нуждаться в них.

Научный руководитель: *Ю. Н. Куркова*

¹ *Britain's Fat Fight: Why we're losing.* URL: <https://www.bbc.com/news/health-43838655/>.

Ю. В. Кононова

Уральский государственный экономический университет, г. Екатеринбург

Влияние семьи на формирование девиантного поведения

Аннотация. Проанализировано отрицательное влияние неблагополучной семьи на становление личности. Рассмотрены разные позиции на данную проблему.

Ключевые слова: девиантное поведение; индивид; семья; влияние.

Преступность является одной из самых острых проблем человечества. Например, в России, по данным портала правовой статистики, за период с января по декабрь 2018 г. было зарегистрировано 1 991 532 преступлений. Если учесть статистику латентной преступности, то цифра близится к 5 млн [3].

Безусловно, каждое преступление заслуживает осуждение и наказание. Но справедливо ли обвинять только преступника в содеянном, если рассмотреть причины и мотивы его преступлений?

На формирование личности с девиантным поведением, по статистике, в первую очередь, влияет семья, а конкретно, ее необеспеченность и неблагоприятный климат. То, как родители переносят финансовые трудности, напрямую отражается на семейном микроклимате. По статистике Российской газеты 40 % всех тяжких преступлений в России совершаются в семьях, что является огромной предпосылкой совершения преступлений ребенком, пережившим насилие в семье [1]. Чтобы исправить психологические последствия от такого, нужны годы терапии, а иногда эти последствия непоправимы. В России очень мало государственных учреждений, предоставляющих психотерапевтическое лечение. Зачастую человек не понимает, что психологически не здоров, куда обратиться, или нет средств на лечение.

Согласно статистике Московского медицинского справочника болезней, физическому воздействию со стороны родителей регулярно подвергаются 25 % детей, 50 % испытывали на себе побои, телесные наказания. Причем в семьях с низким достатком чаще наблюдается физическое насилие, а в семьях с высоким достатком – психологическое. Как мальчики, так и девочки подвергаются насилию в одинаковом соотношении, но сыновья подвергаются более жестоким физическим расправам, дочери же чаще становятся жертвами сексуального насилия [2].

Очень часто ребенок, ставший жертвой насильственных действий одного из членов семьи (отца, отчима, брата) не получает поддержки и защиты от других членов семьи, которым он рассказывает о проис-

шедшем. Такие рассказы ребенка обычно списываются на детские выдумки и остаются без внимания. Ребенку в этом случае наносится сильнейший психологический и физический ущерб, который гораздо больше, чем ущерб от насилия незнакомого человека. Детская психика разрушается, ценностные ориентиры размываются, формируется искаженное мировоззрение и неприспособленность к жизни в обществе. Все это влечет за собой девиантное поведение. Преступление всегда рождает ответное преступление. Только ребенок, вырастая, направляет невысказанную обиду, агрессию и чувство несправедливости на других людей, невиновных в преступлениях, совершенных над ним. Таким образом, ребенок превращается из жертвы в преступника [1].

Следовательно, в преступлении виноват не только преступник, но и те люди, которые нанесли ему психологические травмы. Это может быть не только семья, но и друзья, сверстники, общество в целом, государство. Но, тем не менее, вся тяжесть преступления ложится на человека, совершившего его – так гласит закон. Общество же способно дать более развернутую оценку преступлению, потому что у него есть чувства и эмоции, которые вызывает у него преступник, оно не может быть равнодушным. Отсюда и появляется оправдание преступников, сочувствие им, толерантность, и наряду с этим крайняя степень агрессии, требование смертной казни и прочих антигуманных мер. Так согласно опросам Левада-Центр, примерно 2/3 населения страны уверено в необходимости ужесточения наказания. Более того, около 50 % всех жителей России считают, что следует восстановить смертную казнь. В российских тюрьмах часто встречается вторая точка зрения у заключенных, бывают случаи, когда над насильником в тюрьме заключенными совершается то же насилие, за которое он приговорен, это даже считается за обычай.

Как показывает практика, ужесточение наказаний и введение смертной казни не сокращают число преступлений, а даже наоборот увеличивают. Следовательно, нужно сосредоточиться на другом – на социализации и квалифицированной психологической помощи осужденным и бывшим осужденным, а также на борьбе с домашним насилием. Однако на протяжении последних 10 лет Государственная Дума отвергает законопроекты об осуществлении помощи жертвам домашнего насилия на государственном уровне, введении соответствующих статей в УК РФ не только за насилие в семье, но и за угрозы насилия отвергаются. Государство сосредоточено на наказаниях и приговорах, а не на профилактике преступлений, которая требует достаточно много финансовых затрат. Отсутствуют также федеральные законы о государственной системе профилактики преступлений и об общественном

контроле и эффективный административный надзор за освобожденными лицами.

Таким образом, чтобы успешно бороться с преступностью, нужно успешно бороться с причинами зарождения и развития девиации у потенциальных преступников: домашним насилием, нищетой, алкоголизмом и наркоманией. Государство должно защищать не только взрослых людей, но и детей, как полноценных граждан, ибо на них держится наше будущее.

Библиографический список

1. *Брынцева Г.* Я бог, я царь. Я – муж // Российская газета – федеральный выпуск. 2012. № 5917 (244). URL: <https://rg.ru/2012/10/23/nasilie.html>.

2. *Социальные отношения и преступность* // Михайлова А. В. Криминология: курс лекций. URL: <https://lib.sale/kriminologiya-pravo-uchebnik/sotsialnyie-otnosheniya-prestupnost-88213.html>.

3. *Тумаев К., Кнопpe А.* Как реальная преступность отличается от официальной // Ведомости. 2018. 14 июня. URL: <https://www.vedomosti.ru/opinion/articles/2018/06/14/772694-realnaya-prestupnost-otlichaetsya/>.

Научный руководитель: *Е. Г. Корнильцева*

В. В. Кошкарое

Уральский государственный экономический университет, г. Екатеринбург

Экономическая грамотность как показатель уровня жизни населения

Аннотация. Рассмотрена экономическая грамотность населения как один из показателей уровня жизни населения. Представлены способы оценки экономической грамотности населения. Проанализированы результаты оценки экономической грамотности населения.

Ключевые слова: экономическая грамотность; финансовая грамотность; уровень жизни.

В научной и учебной литературе представлено множество определений понятия «экономическая грамотность». Авторы отмечают, что человек, обладающий экономической грамотностью должен уметь сочетать личные интересы с интересами окружающих, определять вектор использования своих ресурсов и обладать базовыми экономическими знаниями. Мы будем понимать под экономической грамотностью такой уровень функциональной грамотности в экономической области, который предполагает решение стандартных задач в производствен-

ной, потребительской и социальной сферах на основе прикладных знаний [2].

Еще стоит выделить определение, которое можно использовать исключительно для студентов, так как оно выдает отличие «рядовой» грамотности от специализированной, т. е. специально подготовленной по направлению экономики. Социально-экономическая грамотность студентов вуза – это профессионально-личностное качество, основанное на знаниях, опыте и ценностях, проявляющееся в умении проектировать и реализовывать свою профессиональную и социальную деятельность в актуальных экономических условиях [1].

Экономическую грамотность можно рассматривать и с позиций бытовой жизни населения. Без базовой экономической подготовки население вынуждено совершать множество экономических ошибок, которые можно было бы легко избежать. Лучшим примером являются финансовые пирамиды, которые обещают вкладчикам заоблачные проценты и быстрый профит. Данный пример хорошо показывает незнание экономических базовых основ, в данном случае – «чем выше прибыль, тем выше риск».

Важной проблемой является оценка экономической грамотности населения. Существуют разные методики подсчета, но самым эффективным считается метод опроса. Это самый простой и точный, но и самый ресурсно-затратный метод.

Существует аналогичный способ оценивания – «Экспериментальный анализ решения бытовых задач». В идеальном варианте этот способ должен функционировать так: после разделения населения по уровню дохода, у каждой категории, мы выявим общие экономические ситуации (по типу покупательского выбора на дорогостоящие предметы, жилье, заинтересованность в кредитовании и его способ и т. д.). После анализа более общих ситуаций, можно определим резонность данных выборов, на основе которых определяется уровень экономической грамотности населения. Также не стоит отказываться и от тестирования, после подлежащий доработки этого метода.

Министерство финансов России проводило тестирование 3 000 чел. среди школьников (14–16 лет) и среднедоходных граждан в 2015 г. с целью оценить уровень финансовой грамотности. И по результатам этого теста, только 18 % понимают основы пенсионного обеспечения, 66 % знают, что чем выше вознаграждение, 58 % не подсчитывают свои расходы.

Агентство Standard&Poor's по результатам исследований поставило Россию на 24-е место в мире по финансовой грамотности населения. В среднем 38 % нашего населения агентство может назвать фи-

нансово грамотными. Составной частью экономической грамотности является финансовая грамотность. Финансовая грамотность – это совокупность знаний, навыков и установок в сфере финансового поведения человека, ведущих к улучшению благосостояния и повышению качества жизни; степень, в которой понимаются ключевые финансовые понятия, способность и уверенность в управлении личными финансами через соответствующие краткосрочные решения и долгосрочное финансовое планирование, с учетом жизненных событий и изменений экономических условий [2]. Более половины россиян, по статистике, не могут правильно руководить своим семейным бюджетом, каким тогда способом они должны повышать свой уровень жизни?

Подводя итог, можно сказать, что, рассматривая экономическую грамотность как показатель уровня жизни, мы сможем получить не только более точные результаты, но и более углубленную информацию о экономической безграмотности населения, что впоследствии поможет исправить данную проблему.

Библиографический список

1. *Байрева О. В., Ремизова В. Ф.* Экономическая грамотность: подходы к формированию // Актуальные проблемы торгово-экономической деятельности и образования в современных условиях: сб. науч. тр. IV Междунар. науч.-практ. конф. (24 апреля 2009 г.). Оренбург: Изд. центр ОГАУ, 2009. С. 458–463.
2. *Вишнякова С. М.* Профессиональное образование. Словарь: ключевые понятия, актуальная лексика. М.: Новь, 1999.

Научный руководитель: *С. И. Пономарева*

Д. Д. Крючкова

Уральский государственный экономический университет, г. Екатеринбург

Задачи современного искусства: взгляд кураторов российских биеннале

Аннотация. На основе анализа концепций российских биеннале современного искусства выявлены представления кураторов о целях и задачах современного искусства.

Ключевые слова: современное искусство; биеннале; куратор.

Искусство – одно из древнейших явлений. Это сфера человеческой деятельности, охватывающая творческую работу по созданию эстетически значимых объектов – художественных произведений, способы их хранения и доведения до публики путем включения в процесс об-

щественной коммуникации [2]. Его цели и задачи меняются со временем, каждая эпоха заново определяет, какое искусство актуально сегодня. В XXI в. принято говорить о современном искусстве как передовом искусстве со времени окончания Второй мировой войны до настоящего времени. Оно включает в себя все больший спектр техник, обусловленный как развитием технологий, так и познанием человеком собственного тела и своего места в мире [1]. Вопрос о целях современного искусства остается дискуссионным. Как отвечают на него в современной России? Ниже будут рассмотрены позиции кураторов биеннале; проанализированы концепции биеннале за последние три года.

В 2017 г. проходила VII Московская биеннале современного искусства. Куратор Юко Хасегава предложила тему «Заоблачный лес» и призвала художников должны показать, что только искусство может спасти людей в век социальных сетей и Интернета, поскольку оно «соединяет в себе живые эмоции и высокие технологии». То есть только через искусство мы сможем вернуться к себе¹. В 2018 г. состоялась VI Московская международная биеннале молодого искусства. Ее главная тема – «экономика присутствия». Кураторские тексты представляют цель биеннале: показать, как изменяется наш мир и, в том числе, искусство под влиянием экономики присутствия. Художники, представленные на выставке, ищут возможности побороть «страх отсутствия» и найти наше собственное время. С их точки зрения, это можно сделать путем приобретения новых знаний и опыта, которые могут быть получены через восстановление редких практик, например, тактильных коммуникаций или забытых танцев².

Две предыдущие выставки проходили в Москве, но биеннале также проходят и в регионах России. В Екатеринбурге в 2017 г. прошла IV Уральская индустриальная биеннале современного искусства, посвященная «новой грамотности». Куратор Жоан Рибас поставил цель: рассказать об изменениях, которые в ближайшее время произойдут в общественной, экономической и культурной сферах из-за того, что настоящее стремительно превращается в будущее прямо сейчас, в данный момент, под влиянием новых технологий и стремления людей к персонификации и категоризации всего окружающего. Другими словами, на выставке происходит гуманитарное описание индустриальных и технологических процессов³.

¹ VII Московская биеннале современного искусства. URL: <http://moscowbiennale.com>.

² VI Московская международная биеннале молодого искусства. URL: <http://youngart.ru>.

³ IV Уральская индустриальная биеннале современного искусства. URL: <http://fourth.uralbiennale.ru>.

Темы выставок не повторяются, и поэтому V Уральская индустриальная биеннале, которая откроется в сентябре 2019 г., будет посвящена бессмертию. Куратор Шаоюй Вэн считает, что эту тему нет смысла трактовать в эзотерическом или политическом ключах, важнее художественные и исследовательские трактовки. Куратор планирует затронуть такие темы, как цифровое и социальное бессмертие, а также рассмотреть бессмертие как феномен, связанный с наукой и техникой, и одновременно как паранаучный и алхимический¹.

Проанализировав цели и задачи некоторых биеннале, проходивших в России, можно выявить основные задачи, которые ставит перед собой современное искусство. Их можно разделить на три категории. Первая: предупреждение об изменениях в нашей жизни и проблемы, появляющиеся вследствие этого. Вторая: ответы на «вечные» вопросы человечества, например, бессмертие, смысл жизни и другие, но с точки зрения актуальности для нашей современной жизни. Третья: приобщение людей к современному искусству для того, чтобы они стали лучше понимать современных художников и их идеи.

Библиографический список

1. *Ковалев А. В.* Как начать разбираться в современном искусстве. URL: <https://www.the-village.ru/village/weekend/the-village-university/179083-contemporary/>.
2. *Ромашко С. А.* Искусство // Большая российская энциклопедия. М.: Изд-во «БРЭ», 2008. Т. 11. С. 735–736.

Научный руководитель: *Е. С. Кочухова*

¹ V Уральская индустриальная биеннале современного искусства. URL: <https://uralbiennale.ru>.

Д. О. Кузьминых

Уральский государственный экономический университет, г. Екатеринбург

Причины застоя российско-немецких экономических отношений и перспективы дальнейшего сотрудничества в условиях конкуренции

Аннотация. Рассматриваются проблемы и перспективы развития германо-российских отношений в период с 2012 по 2018 г. Разбираются моменты прекращения сотрудничества и их причины, а также долгосрочные возможности дальнейшего сотрудничества в условиях развивающейся конкурентоспособности.

Ключевые слова: экономические отношения; двусторонние отношения; санкции; Россия; Германия; украинский кризис.

Германия, не смотря на сложную политическую ситуацию в мире, рассматривается как широким кругом политических и экономических деятелей, так и народами европейских стран ближайшим союзником России в Западной Европе. Она зависит от России в части поставок газа и нефти и является одним из крупнейших торговых партнеров России.

Причины ухудшения германо-российских экономических отношений в последние годы кажутся очевидными: политический кризис и санкции. Тенденция в значительной степени негативных российско-германских отношений начала проявляться всерьез после того, как Путин объявил, что он снова будет баллотироваться на пост президента в 2012 г. Германия интерпретировала это как признак регресса в российской политике, который предвещал отрицательный поворот во внешней политике России. После победы на выборах Путин обвинил Запад во вмешательстве во внутренние дела России и приступил к уменьшению иностранного влияния в стране, отстаивая российский суверенитет над внутренней политикой. В рамках этого процесса правительство сократило число российских НПО (научно-производственных объединений) с финансированием из-за рубежа. Ограничения были также наложены на ряд иностранных фондов, в том числе немецких [2]. Имидж России, отраженный в немецких СМИ и общественном мнении, стал явно более негативным. Также украинский кризис 2014 г. положил более решительный конец эпохе дружественного сотрудничества между Россией и Германией, поскольку прохладные дипломатические отношения постепенно перешли в прямое отчуждение [3].

После нескольких лет спада в торговле обмен товарами и услугами между Россией и Германией значительно увеличился в 2017 г. Пред-

ставители таможи сообщили, что товарооборот между двумя странами вырос примерно на 23 % в годовом исчислении, несмотря на продолжающееся негативное влияние экономических санкций, наложенных на Россию Брюсселем за предполагаемую роль Москвы в конфликте на Украине и аннексии Крыма.

Новый толчок в продолжение сотрудничества пришел на чемпионат мира 2018 г., который проводился в России. Он затронул большое количество немецких компаний, помогающих предоставлять транспортные средства, оборудование и химические продукты для строительных проектов, связанных со спортивными мероприятиями.

Таким образом, торговля между двумя странами в 2017 г. выросла почти на четверть. Восточный комитет, в который входят более 400 немецких компаний и 5 крупных бизнес-ассоциаций, гордятся, что Россия является более важным экспортным рынком для Германии, чем США или Китай [1].

Можно сделать вывод, что большую роль в ухудшении связи между странами играет политика. Но в марте 2018 г. канцлер Германии Ангела Меркель отметила, что Германия и Россия должны «вести диалог и содействовать отношениям между нашими странами и народами», и заявила, что обе страны «должны стремиться конструктивно решать двусторонние и международные проблемы и находить устойчивые решения». Следовательно, можно точно сказать, что германо-российские отношения не будут прекращены, а, наоборот, будут нацелены на дальнейшее эффективное сотрудничество.

Библиографический список

1. *Либман А.* Застойные российско-германские экономические отношения // Экономическая служба – юбилейные 98. 2018. № 4. С. 222–223.

2. *Тренин Д.* Россия и Германия: от отчуждения к новому соседству // Московский Центр Карнеги, 2018. 31 апр. URL: <https://carnegie.ru/2018/05/31/ru-pub-76473/>.

3. *Тренин Д.* Россия и Германия: от отчужденных партнеров к добрым соседям // Московский Центр Карнеги, 2018. 6 мая. URL: <https://carnegie.ru/2018/06/06/russia-and-germany-from-estranged-partners-to-good-neighbors-pub-76540/>.

Научный руководитель: *Г. Н. Монахова*

Безработица среди молодежи: социокультурные и экономические проблемы

Аннотация. Рассмотрены проблемы безработицы среди молодежи на региональном рынке труда. Выявлена динамика изменения числа безработных среди молодежи в Уральском федеральном округе. Проанализированы социокультурные последствия безработицы среди молодежи.

Ключевые слова: региональный рынок труда; безработица; экономические и социокультурные последствия безработицы.

Общероссийский рынок труда включает множество различных между собой региональных рынков труда. Нами рассмотрена безработица среди молодежи на рынке труда УрФО. Ситуация на рынке труда УрФО типична для российского рынка труда в целом, однако в УрФО входят разные по уровню валового регионального продукта и структуре региональной экономики хозяйствующие субъекты, что определяет разные возможности для занятости в целом и в частности молодежи.

Цель исследования – рассмотреть социокультурные и экономические проблемы, возникающие на российском рынке труда в связи с ростом безработицы среди молодежи и определить перспективы государственного управления региональным рынком труда.

Анализируя современный российский рынок труда, важно учитывать воздействие на него новой промышленной революции, или индустрии 4.0. Безусловно, необходимо отметить позитивное влияние на него новых цифровых технологий, роботизации и формирования «умных сетей». Например, можно найти работу, которая выполняется не выходя из дома. Для нее работнику достаточно иметь ноутбук или планшет, выход в Интернет, связь с работодателем для получения информации. Данная работа пользуется спросом среди молодежи, так как у них хорошо развит навык использования компьютерных технологий.

Однако следует заметить, что внедрение новых технологий может привести к снижению уровня занятости и появлению такого социально-экономического явления как технологическая безработица.

Рассмотрим причины возникновения безработицы среди молодежи на региональном рынке труда. Главная причина – это банкротство многих государственных и частных организаций, соответственно количество рабочих мест значительно сокращается. Кроме того, большинство молодых людей не могут найти работу, так как во многих организациях требуется опыт, а многие компании не желают тратить время на обучение своего персонала. Еще одна причины безработицы

среди молодежи – отсутствие действенной профориентации. К примеру, на сегодняшний день в нашей стране количество дипломированных экономистов и юристов превышает количество свободных рабочих мест, но имеется дефицит таких специалистов как инженеры, технологи, квалифицированные рабочие¹.

Рассмотрим данные по количеству безработных, приведенные Федеральной службой государственной статистики для УрФО. Не смотря на некоторый рост общего уровня безработицы в целом ситуация на рынке труда не была острой.

В 2017 г. безработица УрФО в среднем составила 355,6 тыс. чел. в том числе: Курганская область – 36,7 тыс. чел., Свердловская область – 119,2 тыс. чел., Тюменская область – 76,2 тыс. чел., Челябинская область – 123,5 тыс. чел. Таким образом, видно, что наибольшее число безработных зафиксировано в Свердловской области, наименьшее – в Курганской области – 39,2 тыс. чел. в среднем и только 19 % безработных от этого количества составляет молодежь².

Для того чтобы преодолеть негативные социокультурные и экономические последствия безработицы среди молодежи необходимо проводить соответствующую государственную политику. Так, для эффективного трудоустройства молодежи в Свердловской области проводится работа по взаимодействию между учебными заведениями, центрами занятости, компаниям можно проводить конкурсы на вакантные места и молодежь, еще будучи студентами смогут найти места работы. К примеру, в Свердловской области работают 43 центра занятости населения. Одно из направлений их деятельности – это профессиональная ориентация граждан. Специалисты центров занятости населения оказывают услуги по профориентации всем гражданам, от школьников до пенсионеров. Правительство Курганской области в поддержку борьбы с безработицей области запустил программы «Содействия занятости» и «Дополнительные методы по снижению напряженности на рынке труда», что способствовало снижению безработицы в области. В рамках первой программы уже трудоустроены почти 13 тыс. граждан, 3,5 тыс. чел. отправлено на оплачиваемые общественные работы.

Таким образом, реализация этих программ позволит обеспечить адаптацию молодежи на региональном рынке труда.

Научный руководитель: *С. И. Пономарева*

¹ Особенности молодежной безработицы. URL: https://bstudy.net/615917/sotsiologiya/osobennosti_molodezhnoy_bezrobotitsy_rossii/.

² Занятость российской молодежи. URL: <https://russiajob.net/занятость-российской-молодежи/>; Официальный сайт Федеральной службы государственной статистики. URL: http://www.gks.ru/wps/wcm/connect/rosstat_main/rosstat/ru/.

Проблемы и перспективы реформирования пенсионной системы Российской Федерации

Аннотация. Рассмотрены проблемы и перспективы пенсионной системы Российской Федерации, исходя из проводимых преобразовательных мер, по результатам которых предлагаются альтернативные варианты по проведению пенсионной реформы.

Ключевые слова: пенсионная система; Пенсионный фонд России; пенсионная реформа; страховая пенсия.

Государственная поддержка инвалидов и пожилых граждан является неотъемлемой частью и обязанностью любого социального государства. Ни для кого не секрет, что наша страна уже на протяжении нескольких десятилетий имеет ряд острых проблем в функционировании национальной пенсионной системы.

Такие препятствия на пути к успешной реализации государственной пенсионной политики как отсутствие качественных условий для достижения финансовой сбалансированности пенсионной системы, низкий уровень социальных выплат и несовершенная система расчета размеров пенсий создают плодотворную почву для масштабного реформирования пенсионной системы.

Ключевой из всех вышеперечисленных проблем является создание условий для достижения долгосрочной финансовой сбалансированности бюджета Пенсионного фонда России. Несмотря на то, что долю трансфертов из федерального бюджета, направленных в Пенсионный фонд для финансового обеспечения выплаты пенсий, пособий и других социальных выплат, в общем объеме доходов бюджета ПФР планируется сократить до 38,4 % в 2019 г. (по сравнению с 45 % в 2017 г.), проблема покрытия дефицита бюджета ПФР за счет средств федерального бюджета все так же остается наиболее острой¹.

Так называемая проблема «старения населения» создает дополнительные препятствия в реализации государственной пенсионной политики. Если в 2005 г. на 1 пенсионера приходилось 1,6 работающих лица², то уже в 2018 г. это соотношение существенно изменилось и составило 1:1.

¹ *О бюджете* Пенсионного фонда Российской Федерации на 2019 год и на плановый период 2020 и 2021 годов: федер. закон от 28 ноября 2018 г. № 432-ФЗ.

² *Одинокова Т. Д.* Актуальные проблемы реализации пенсионной реформы в России // *Известия Иркутской государственной экономической академии (Байкальский государственный университет экономики и права)*. 2015. Т. 25, № 3. С. 485–494.

Итак, перейдя непосредственно к сути предложенных изменений в пенсионное законодательство, стоит четко понимать, что ключевой идеей уже принятого Федерального закона № 350-ФЗ является поэтапное повышение пенсионного возраста, таким образом, что к 2023 г. возраст выхода на пенсию для мужчин и женщин составит 65 и 60 лет соответственно в случае получения страховой пенсии¹.

По мнению Правительства Российской Федерации, обозначенные выше меры позволят каждый год повышать размер пенсионных выплат в среднем на одну тысячу рублей, что в сумме составит 12 тыс. р. в год². Проводимая реформа позволит Пенсионному фонду сэкономить свыше 800 млрд р., что составит почти 10 % от общего объема доходов бюджета Пенсионного фонда в 2019 г. (8 612,7 млрд р.). Новые поправки в законодательство приведут к сокращению расходов ПФР, что в свою очередь приведет к сокращению трансфертов из федерального бюджета.

Однако, несмотря на все преимущества новых преобразований, существует риск того, что большая часть населения России просто-напросто не доживет до этой самой пенсии. Риск снижения цены труда, рост безработицы и увеличение и так высокого уровня бедности в стране, ограничение социальных льгот и создание дополнительных медицинских и социальных проблем могут полностью перечеркнуть запланированный эффект реформы. Государству необходимо рассмотреть такие меры по нейтрализации проблемы наполняемости бюджета ПФР, как введение прогрессивной шкалы налогообложения (которую уже используют многие развитые страны), оптимизация расходов на собственную деятельность Пенсионного фонда, увеличение отчислений крупных предприятий в ПФР и борьба с коррупционной составляющей государства.

Таким образом, проанализировав проблему и предлагаемые методы ее решения, можно сделать вывод о том, что России стоит чаще прибегать к успешным международным практикам, анализировать общественное мнение и текущие настроения собственных сограждан. Подобные резонансные реформы приводят к росту напряженности в обществе, которая, к сожалению, может повлечь за собой самые плачевные последствия.

Научный руководитель: *Т. Д. Одинокова*

¹ *О внесении изменений в отдельные законодательные акты Российской Федерации по вопросам назначения и выплаты пенсий*: федер. закон от 3 октября 2018 г. № 350-ФЗ.

² *Голикова*: средняя прибавка к пенсии после реформы составит 12 тыс. р. в год. URL: <https://tass.ru>.

Лекарственное обеспечение льготных категорий граждан как социокультурная проблема¹

Аннотация. Автор обращается к важнейшей социокультурной и экономической проблеме лекарственного обеспечения льготных категорий граждан. Дефицит федерального бюджета, зависимость от дотаций большинства регионов повышает угрозу ограничений в росте или даже сокращении финансирования лекарственного обеспечения населения. В связи с этим целесообразно включить в механизм формирования финансового обеспечения дополнительные источники финансирования.

Ключевые слова: лекарственное обеспечение; льготные категории граждан; федеральный бюджет.

В российской системе здравоохранения в сфере льготного лекарственного обеспечения существует ряд проблем, рассматриваемых в работах О. Ю. Александровой, Л. Н. Антоновой, М. Н. Бурцевой, А. Г. Вишневого, А. А. Гудкова, Л. Л. Квачахия, Л. Ф. Минигазимовой, Л. Р. Мухаметьяновой, О. А. Нагибина, А. И. Овод, О. В. Сертаковой, З. Ф. Шарифьяновой и др. [1–6].

К основным проблемам можно отнести: недостаточное финансирование лекарственного обеспечения, различия в региональных перечнях препаратов, доступных для льготных категорий граждан, планирование лекарственного обеспечения без учета реальных потребностей граждан, и, как следствие, недостаточность количества выдаваемых лекарств для ряда льготных категорий жителей и пр. Понятие ЖНВЛП – жизненно необходимые и важнейшие лекарственные препараты – сопровождает жизнь миллионов людей, зависящих от них. В то же время СМИ отмечают, что перебои с поставками этих средств ежегодно начинаются в мае, усиливаясь к октябрю-ноябрю. На недавнем конгрессе «Право на лекарство» были приведены такие данные: в 2018 г. число необеспеченных рецептов за полгода выросло в 3 раза (с 300 до 900 тыс.)².

Эксперты относят к основным причинам такого неблагополучия в социокультурном поле экономический источник: проблемы планирования, в котором «наука отсутствует», так как не учитывается динамика востребованности ЖНВЛП, которых закупается меньше, чем

¹ Статья рекомендована к публикации студенческим научным кружком кафедры экономики социальной сферы УрГЭУ «Первые шаги в науке».

² VIII Всероссийский конгресс «Право на лекарство». URL: <http://kongress.lekpravo.ru>.

нужно. Закупками лекарственных препаратов для всех категорий льготников занимается Министерство здравоохранения области на основании заявок медицинских организаций. А те, в свою очередь, составляют свои заявки с учетом заявок участковых врачей. Предполагается, что врач, зная, сколько льготников, какой категории и с какими диагнозами прикреплено к его участку, должен лучше ориентироваться, какие лекарства и в каком количестве нужно заказать.

Проблема заключается в том, что система заявок действует на год вперед. То есть сейчас, в первом полугодии 2019 г., больницы формируют заявку по лекарствам на весь 2020 г. Это значит, что уже сейчас нужно прогнозировать, сколько человек и чем может заболеть в следующем году, сколько из них получит инвалидность и попадет в определенную категорию льготников, в каких препаратах и в каких дозировках они будут нуждаться. Как отмечают врачи, подобные прогнозы легче всего составлять по категории больных сахарным диабетом, так как во врачебной практике используется онлайн – регистрация подобных пациентов. Во всех остальных случаях применяет метод «от достигнутого»¹.

Динамика государственных закупок лекарственных препаратов для льготников «оставляет желать лучшего» [6]. Недостаточное финансирование на всех уровнях бюджетов является основной проблемой в организации льготного лекарственного обеспечения граждан. Ввиду нехватки выделяемых средств государство не может обеспечить поддержку в лекарственном обеспечении льготные категории граждан, что негативно сказывается на жизни и здоровье данной социальной группы населения [7].

Поиск путей поддержки государства в софинансировании важнейшей социокультурной программы на уровне предложений ведется достаточно конкретно. Так, ряд ученых (З. Ф. Шарифьянова, Л. Ф. Минигазимова, Л. Р. Мухаметьянова [8]) считают, что одним из таких путей может успешно стать добровольное медицинское страхование (ДМС). Но в системе ДМС еще до конца не сформирована организационная структура, на создание которой потребуются значительные фи-

¹ *Перебои с жизненно важным. Куда пропали льготные лекарства?* URL: http://www.aif.ru/society/healthcare/pereboi_s_zhiznennno_vazhnym_kuda_propali_lgotnye_lekarstva; *Льготное лекарственное обеспечение: первые 9 месяцев 2018 года.* URL: http://www.dsm.ru/news/550/?sphrase_id=14555/; *Обзор сегмента госзакупок на фармацевтическом рынке РФ по итогам I–III кв. 2018 г.* URL: <https://alpharm.ru/ru/analytics/obzor-segmenta-goszakupok-na-farmaceuticheskom-rynke-rf-po-itogam-i-iii-kv-2018-g/>; *«На всех не напасешься лекарств».* В Саратове диабетиков отказали в льготных препаратах. URL: <https://domsovet.tv/articles/society/na-vsekh-ne-napaseshysya-lekarstv-v-saratove-diabetiku-otkazali-v-lgotnykh-preparatakh/>.

нансовые ресурсы, а отсутствие достаточного нормативно-правового регулирования требует принятия мер по его доработке.

Альтернативная позиция, которой придерживается И. И. Мельничук, О. В. Сертакова и др. [4], заключается в использовании системы обязательного медицинского страхования (ОМС), являющейся более целесообразным с организационно-правовой и экономической точек зрения, так как имеет действующее законодательное регулирование. Помимо этого, возможно привлечение источников финансирования в систему ОМС за счет средств граждан (соплатежи), что позволит аккумулировать ресурсы и обеспечить системный подход к лекарственному обеспечению граждан. Наиболее эффективным механизмом для развития лекарственного обеспечения будет интегрирование всех финансовых потоков, распределяемые в настоящее время в единую систему.

Для гарантированного исполнения государством социальных обязательств по своевременному и непрерывному обеспечению населения необходимыми лекарственными препаратами и создания условий для экономии бюджетных средств необходимо проведение комплекса организационных мероприятий, направленных на стабилизацию системы льготного лекарственного обеспечения.

Библиографический список

1. *Александрова О. Ю., Нагибин О. А., Бурцева М. Н.* Реализация программы обеспечения необходимыми лекарственными препаратами (ОНЛП) – проблемы регионов // Ремедиум. Журнал о российском рынке лекарств и медицинской технике. 2015. № 12. С. 62–67.

2. *Журавлева Н. В., Лопаткин Д. С.* Обязательное медицинское страхование как источник финансирования здравоохранения // Финансы и кредит. 2013. № 10(538). С. 63–66.

3. *Квачахия Л. Л.* Экономические особенности и проблемы льготного лекарственного обеспечения // Иннов. 2018. № 3(36). URL: <http://www.innov.ru/science/economy/ekonomicheskie-osobennosti-i-proble/>.

4. *Мельничук И. И., Сертакова О. В.* Медицинское страхование как основа социального страхования в системе факторов качества жизни // Экономика и социум: современные модели развития. 2016. № 14. С. 60–73.

5. *Овод А. И.* Финансирование системы лекарственного обеспечения Российской Федерации // Иннов. 2017. № 4(33). URL: <http://www.innov.ru/science/economy/finansirovanie-sistemy-lekarstvenno/>.

6. *Омарова Э. А.* Обязательное медицинское страхование (ОМС) и добровольное медицинское страхование (ДМС): сравнительный анализ, проблемы и перспективы развития // Актуальные проблемы функционирования финансового механизма регионов: материалы Всерос. науч.-практ. конф. (Махачкала, 15 декабря 2016 г.). Махачкала: Апробация, 2016. С. 326–330.

7. Улумбекова Г. Э., Калашиникова А. В. Факты о бюджете здравоохранения РФ на 2018–2020 гг. // ОРГЗДРАВ: новости, мнения, обучение. 2017. № 4. С. 17–23.

8. Шарифьянова З. Ф., Минигазимова Л. Ф., Мухаметьянова Л. Р. Добровольное медицинское страхование (ДМС) и обязательное медицинское страхование (ОМС): сравнительный анализ // Инновационная наука. 2016. № 5–1(17). С. 198–201.

Научный руководитель: *Т. В. Филипповская*

А. Е. Мецакова

Уральский государственный экономический университет, г. Екатеринбург

Язык и профессиональная деятельность

Аннотация. В статье поднимается такая проблема как лингвистика, так же говорится о прогрессе к ее изучению. И затронута тема технологического развития, благодаря которому мы получаем все более глубокое и острое понимание внутренней жизни говорящих или слушателей.

Ключевые слова: лингвистика; прогресс познания; технологическое развитие; лексикон; знание языка.

Мир говорит на 7 000 языках и языки вездесущи. Мы даем инструкции, иногда в довольно специальной форме, если адресат животное, а не человек. Мы даем обещания, ругаемся, ссоримся и миримся. Мы пишем прозвища, шутим или говорим что-то серьезное Мы пишем стихи. Все это, и многое другое, можно сделать только с помощью языка (или иногда соответствующими жестами: кивнуть головой или встряхнуть или пожать плечами, например). В течение нескольких лет после рождения мы научились говорить, только многое, более сложное, занимает немного больше времени¹. Это значит, что мы можем выразить все, что движет нами, т. е. наши мысли и ощущения, и мы понимаем или можем понять друг друга.

Мы стали членами сообщества говорящих, но все же отличаемся тонкостями нашей личной речи, для нашей пользы или вреда. Наш собственный лексикон является одним из многих (в мире существует около 7 000): лингвистически он отличается в большей или меньшей степени².

Мы все знаем о собственном языке многое, однако сами не всегда можем выразить словами. Здесь лежит основная задача лингвистики: сделать бессознательное знание языка, „чувство языка“, которое ведет

¹ *Esquire*. 2018. No. 117(04).

² *Macmillan Dictionary*. URL: <https://www.macmillan-dictionary.com>.

нас в наших речевых действиях, сознательным и понятным, объяснить это¹. Как ребенок приобретает свои языковые знания и языковые навыки? Если мы учим второй язык в школе или в общении с другими языками, то это уже не один предмет: почему? Как это работает – говорить и понимать на разных языках? Как отличаются языки друг от друга, которые находятся в различных культурах и частях мира? Что общего у всех языков? Это такие большие вопросы, на которые наука пытается ответить.

Прогресс познания сегодня столь же стремителен, как никогда в этой науке. Во-первых, это связано с целенаправленным распространением знания языков. Во-вторых, это технологическое развитие, благодаря которому мы получаем все более глубокое и острое понимание внутренней жизни говорящих/слушателей и все лучше понимаем, как работают наши органы речи и слуха и что происходит в мозгу, когда мы говорим или слышим, пишем или читаем, обещаем или назначаем, допрашиваем или читаем².

В лингвистике существуют различные области, в которых изучаются языки и языковые навыки с различными приоритетами. Основное направление исследований – постоянная грамматика звуков (фонетика, фонология), слов и фраз (морфология, синтаксис), а также более сложные языковые образования (тексты, диалоги), лексика, значение и использование языковых форм (семантика, прагматика)³. Теоретические вопросы, которые стоят на первом плане, отвечают за изменение языка и языковой контакт, языковое различие и единство.

Программные компании являются примером поиска лингвистов. В телекоммуникациях и других отраслях промышленности, где речь идет о машинном восприятии и производстве речи, фонетики пользуются спросом. Реклама, креативное написание и наука-журналистика являются другими профессиональными областями, которые лингвисты раскрывают с собственной инициативой.

Кто подходит для изучения лингвистики? Для изучения лингвистики подходит тот, кто увлекается языками, их говорящими и их мировоззрениями и культурами, умом и мозгом. Кто может перевести энтузиазм и любопытство в трезвость систематических исследований и поднять конкретные вопросы на более абстрактные уровни.

Студенты экономических ВУЗов или работники банков должны ежегодно совершенствовать свои знания. Иногда для достижения высокого уровня или для стажировки в иностранной компании не хватает

¹ *Cocina Vegetariana Extra*. 2018. No. 18(04).

² *Cambridge Dictionary*. URL: <https://dictionary.cam-bridge.org>.

³ *Cocina Vegetariana*. 2018. No. 93(04).

знаний иностранного языка. Иностранный язык для экономических специальностей открывает новые горизонты перед каждым финансистом или банкиром. В современном мире важно уметь ориентироваться не только на российский рынок, но и на западный. Для того чтобы привлечь иностранных инвесторов, партнеров или просто наладить транспортировку из страны в страну, придется потратить немало сил, времени и знаний. Основные трудности складываются вокруг языкового барьера. Но для финансистов и экономистов недостаточно разговорной речи. Необходимо уметь применять деловые термины и читать финансовые отчеты. Именно для такого повышения профессионального уровня необходимо изучать иностранные языки для экономистов.

Научный руководитель: *Г. Н. Монахова*

А. А. Митрофанова

Уральский государственный экономический университет, г. Екатеринбург

Правовая культура в Российской Федерации

Аннотация. Раскрывается такое понятие, как правовая культура, выявляется ее формирование у российских граждан, а также рассматривается возможность ее развития в обществе.

Ключевые слова: культура; правовая культура; правосознание; правовая жизнь общества; правовой нигилизм.

Развитие России отличается от любого другого государства: наша страна имеет свою уникальную историю, традиции и культуру. Именно поэтому становление и развитие права так же является уникальным. Правовая культура является частью культуры в целом – совокупности всех знаний и их продукта, реализованных производственным, общественным и духовным путем. Следовательно, правовая культура тоже является итогом человеческого труда, более того, это понятие можно назвать социальным явлением, в основе которого лежит отношение людей к праву, возникающее в процессе различных общественных отношений. Однако, нельзя дать какое-то точное определение данного понятия, поскольку правовая культура – достаточно широкое и неоднозначное понятие, для каждого она имеет свое особое значение, и нельзя с полной уверенностью отвергать то или иное мнение. Например, некоторые ученые под правовой культурой понимают качественное состояние правовой жизни общества, которое находится под влиянием всех сфер (социальной, политической и так далее), и соотносится с достижениями в юридической деятельности, разработанными

нормативными правовыми актами, а также, в частности, с уровнем правового развития субъекта, т. е. человека или отдельно взятой группы, и со степенью возможности государства гарантировать права и свободы. В то время как другие представляют правовую культуру в виде «системы взглядов, оценок, убеждений, которые определяют правовое поведение» [1]. Получается, что нет общего сложившегося мнения о данном термине.

Однако важно отметить, что на правовую культуру личности во многом оказывает влияние правовая культура общества. Хотя есть и другие показатели, оказывающие воздействие на правосознание каждого человека: это действие и функционирование органов государственной власти, уровень и качество применения юридической техники в правотворчестве и общий правовой порядок, который складывается в обществе. Несмотря на то, что правовая культура во многом зависит от влияющих на нее качеств, каждому стоит формировать правосознание самостоятельно, а не ждать, пока оно сложится от воздействий тех или иных признаков, ведь, как правило, такое правосознание является узким, недостоверным, иногда только на бытовом уровне.

В связи с развитием правовой культуры нельзя обойти возникновение такого явления, как правовой нигилизм. Почвой для его развития стал советский период со своими законами, в которых, по сути, содержались несбыточные мечты. Такая надежда в несбыточное будущее сломила веру граждан в достоверность и справедливость российского права. Можно сказать, что правовой идеализм (переоценка, идеализация права), присущий советскому периоду, стал причиной развития правового нигилизма вплоть до нашего времени. Сейчас множество людей не просто не понимают ценность права, а даже не хотят этого понимать, лишь отрицают, не доверяют органам государственной власти и местному самоуправлению. Это является факторами, снижающими правовую культуру.

Одной из причин данного явления можно также выделить наличие некоторых законов, которые не играют большой роли в развитии нашей законодательной системы, сталкиваясь с подобными нормативными правовыми актами, гражданин может не воспринимать всю информацию всерьез, из-за чего правовой нигилизм только усиливается. Однако, человек с высокоразвитым правосознанием не будет осуждать подобные законы, ведь это лучше, чем их полное отсутствие.

Помимо нигилизма, существуют еще две формы деформации правосознания граждан: это инфантилизм (перерождение правосознания, осознанное игнорирование закона) и вера в устрашение, как универсальный и эффективный способ решения социальных проблем, а также

нежелание вступать в контакты с законом и его представителями, недоверие правоохранительным и судебным органам [2].

В настоящее время наша политика направлена на развитие правовой культуры общества: проводятся различные массовые мероприятия, создаются новые нормативные правовые акты, создание множества сетей и сайтов, где граждане могли бы получать бесплатную юридическую консультацию по социальным вопросам и гражданскому законодательству (например, интернет-порталы «Консультант-Плюс», «Гарант») и многое другое. Однако, уровень правосознания, по нашему мнению, каждый уважающий себя и свою страну гражданин, должен повышать сам.

Библиографический список

1. *Аграновская Е. В.* Правовая культура и обеспечение прав личности / отв. ред. Е. А. Лукашева. М.: Наука, 1988.
2. *Асфандиаров Б. М.* Правовая культура и правовое образование – актуальное направление образования молодежи. // Юрист вуза. 2012. № 5. С. 36–40.

Научный руководитель: *Ю. Н. Куркова*

О. А. Новосельцева

Уральский государственный экономический университет, г. Екатеринбург

Использование опыта Германии для проведения «мусорной реформы» в России

Аннотация. Рассматриваются проблемы загрязнения окружающей среды, приводится опыт борьбы с мусорными отходами в Германии, даются рекомендации решения проблемы экологии в г. Екатеринбурге.

Ключевые слова: окружающая среда; сортировка и переработка мусора; экология; пропаганда мусорной реформы; муниципальные службы.

Вопрос экологии, особенно в крупных городах, является очень актуальным для всего человечества. Окружающую среду загрязняют не только заводы, фабрики, автомобили, но и люди. Ежегодно каждый россиянин в среднем производит около 400 кг мусора, из которых подлежит переработке лишь 4 %¹. Не перерабатываемый мусор вывозят за город, где с течением времени образуются свалки, занимая большое пространство. Для решения проблемы изучают опыт зарубежных стран,

¹ *Проблема* мусора в России: страшная статистика! URL: <http://alon-ra.ru/problema-musora-v-rossii.html>.

где уже проведена мусорная реформа и ведется четкая сортировка мусора, способствующая его дальнейшей переработке. Например, в Германии – «Царицы утилизации» – существует небольшое количество базовых условий сортировочной системы, которые муниципалитеты отдельных земель могут адаптировать под «себя». К примеру, мусорные баки в Штутгарте для биологических отходов коричневого цвета, а в Бонне – зеленого. В Кобурге же зеленая корзина используется для бумаги¹. Но уже это кардинально меняет ситуацию. В Германии мусор сортируют по контейнерам. Существует контейнеры для пищевых и органических отходов, для бумаги, картона и для неорганических и химических отходов. Контейнеры являются собственностью компании, вывозящей мусор. Мусор необходимо жильцам тщательно утрамбовывать в контейнере, чтобы не увеличить его объем, иначе за дополнительный контейнер придется вносить бóльшую плату. Компания вывозит только установленный объем. За правильностью сортировки следят с помощью установленных камер видеонаблюдения, работают даже специальные детективы, которые могут определить хозяина по составу мусора. За мусор, не предназначенный для определенного контейнера, в следующем месяце придется квартиросъемщику платить намного больше (в многоквартирных домах сумма увеличивается для всех). В частных домах контейнеры устанавливают в каждом домовладении. Семья, проживающая в частном доме, платит, в среднем, за вывоз мусора 40 евро за три месяца. В эту стоимость входит вывоз мусора объемом около 150 л каждого типа один раз в неделю и один раз в три месяца вывоз одной крупногабаритной вещи типа холодильника или старого дивана².

Екатеринбург входит сегодня в число городов-лидеров РФ по проведению мусорной реформы, в нем началась активная работа по сортировке мусора. Во дворах ставят контейнеры для пластиковых отходов (контейнеры стоят и у студенческих общежитий), есть пункты приема и утилизации элементов электропитания, организуется вывоз макулатуры из организаций и учреждений, в том числе образовательных. Однако есть еще ряд нерешенных вопросов. Предлагаем некоторые пути решения проблемы.

1. Построить достаточное количество предприятий по переработке отсортированных отходов.

2. Ввести систему льгот и бонусов для предприятий, перерабатывающих самостоятельно свои отходы, что позволит предпринимателям

¹ Was kommt in welche Mülltonne? // Deutsch Perfekt. URL: <https://www.deutsch-perfekt.com/deutsch-lesen/was-kommt-in-welche-muelltonne/>.

² ЖКХ – зарубежный опыт. 9 фев. 2014 г. URL: <https://kaktam.info>.

использовать переработанное вторсырье для сокращения себестоимости продуктов.

3. Начать активную пропаганду среди населения о необходимости сортировать мусор для его дальнейшей переработки. Для этого демонстрировать населению видеоролики о вреде обычного складирования мусора и пользе от сортировки отходов жизнедеятельности. Ввести обучающие уроки и лекции в учебных заведениях, разработать видеоигры или настольные игры для детей дошкольного возраста, целью которых будет привитие навыков сортировки мусора.

4. Разработать систему штрафов для населения за ненадлежащее распределение отходов, установив у мусорных контейнеров камеры видеонаблюдения для осуществления контроля над нарушителями порядка.

5. Улучшить работу муниципальных служб по отслеживанию выполнения гражданами установленных правил. Муниципальным комитетам и ЖКХ разработать систему поощрения и снижения тарифов за обращение с твердыми коммунальными отходами гражданам, неукоснительно выполняющих требования мусорной реформы.

Реализация программы требует больших материальных затрат, достаточного количества времени, а в первую очередь, сознательности граждан. Но благодаря осуществлению предложенных мер можно добиться улучшения экологии населенных пунктов, увеличения количества рабочих мест за счет создания перерабатывающих предприятий и, как следствие, снижения количества безработных. Главное, начать с себя, тогда можно добиться необходимых результатов.

Научный руководитель: *Е. П. Зуева*

К. А. Олюнина

Уральский государственный экономический университет, г. Екатеринбург

Экономика счастья: социокультурные и экономические проблемы

Аннотация. Рассмотрены социокультурные и экономические аспекты экономики счастья. Отмечается необходимость междисциплинарного подхода к анализу экономики счастья. Представлен сравнительный анализ индексов счастья. Рассмотрены экономические и неэкономические факторы счастья.

Ключевые слова: экономика счастья; качество жизни; индекс счастья.

Экономика счастья – новое направление в экономической теории, возникшее в последние десятилетия. Следует отметить, что исследова-

ние данной проблемы предполагает междисциплинарный подход, в том числе учет социокультурных, психологических факторов счастья, что позволяет рассмотреть теорию счастья с точки зрения сочетания субъективного благополучия и общественного благосостояния.

Экономическая наука рассматривает экономику счастья как систему, ориентированную на обеспечение долгосрочного процветания общества и отдельного индивида.

Самым значимым событием для развития экономической теории счастья стала публикация в 2009 г. доклада комиссии по измерению результатов экономического развития и социального прогресса, возглавляемая Дж. Стиглицем, А. Сенем и Ж.-П. Фитусси.

В опубликованном докладе был поставлен вопрос о необходимости сместить акценты существующей системы измерений с измерения экономического производства на измерение человеческого благосостояния.

Счастье – понятие неоднозначное, в общем виде его значение подразумевает «степень удовлетворения жизнью или субъективное благополучие»¹. Качественная и количественная оценка «счастья» как экономического феномена является относительно новой областью исследований в экономической науке.

Измерить счастье, т. е. дать его количественную и особенно качественную оценку, достаточно сложно. Исследователи отмечают – чтобы рассчитывать уровень счастья, необходимо рассмотреть факторы на него влияющие. В научной литературе они разделяются на экономические и неэкономические.

Экономические факторы состоят из размера личного дохода, наличия источника дохода, уровня экономического развития страны в целом, уровня дохода на душу населения, инфляции и безработицы, а также колебания деловой активности в стране и во всем мире.

Неэкономические факторы состоят из формальных признаков (возраст, пол, раса), социального статуса (образование, профессия, семейное положение), личностных качеств, а также способов проведения времени и условия жизни.

В современных публикациях счастье рассматривается и как количественная категория, уровень которого можно измерить с помощью формул и расчетов. Предложенные показатели индексов счастья населения не только определяют, насколько счастливыми чувствуют себя жители той или иной страны, но они способны стать своеобразным

¹ Чинакова Н. В. Экономика счастья: современные исследования и дискуссии // Мир экономики и управления. 2016. Т. 16, № 1. С. 101–115.

ориентиром политики государства на пути к устойчивому развитию общества¹.

Впервые измерить счастье в цифрах предложил британский Фонд новой Экономики (New Economic Foundation) в 2006 г. посредством введения Международного индекса счастья (The Happy Planet Index). Расчет Всемирного индекса счастья основан на четырех основных показателях: благополучие, ожидаемая продолжительность жизни, «экологический след», неравенство результатов.

Первый Всемирный доклад о счастье (World Happiness Report) был опубликован в 2012 г.

В докладе были изложены принципы мирового счастья, причины счастья и нищеты. В сентябре 2013 г. во втором всемирном докладе о счастье предлагалось первое международное обозрение, и с этого момента доклад публикуется каждый год².

При составлении рейтинга национального счастья учитываются такие показатели как благополучие, уровень занятости, ВВП на душу населения, отношение к коррупции, ожидаемая продолжительность жизни, чувство безопасности, свобода граждан. Помимо указанных косвенных показателей, основной частью исследования являются результаты опросов населения разных стран, проводимые Международным исследовательским центром Гэллага³.

По данным 2017 г. рейтинг «счастливых стран» возглавляют такие страны как Норвегия, Дания, Исландия, Швейцария и Финляндия. Самые низкие национальные баллы показали Руанда, Сирия, Танзания, Бурунди и Центральноафриканская Республика.

Можно сказать, что между странами имеются большие различия, но наибольший показатель уровня счастья имеют более развитые страны⁴.

Научный руководитель: *С. И. Пономарева*

¹ Чинакова Н. В. Экономика счастья: современные исследования и дискуссии // Мир экономики управления. 2016. Т. 16, № 1. С. 101–115.

² Всемирный доклад о счастье. URL: https://ru.wikipedia.org/wiki/Всемирный_доклад_о_счастье/.

³ Рейтинг самых счастливых стран мира. URL: <http://statgur.ru/journal/20170606/>.

⁴ Там же.

Жизнь у водно-болотных угодий: пример залива Мара и водно-болотных угодий Масирори, Танзания

Аннотация. Представленное исследование было проведено, чтобы проанализировать экономическую деятельность на водно-болотных угодьях в Восточной Африке, уделяя особое внимание заливу Мара и водно-болотным угодьям Масирори, Танзания, регион, где местные общины все еще используют ресурсы водно-болотных угодий для обеспечения экономической деятельности. Были выявлены основные виды экономической деятельности.

Ключевые слова: водно-болотные угодья; продукты водно-болотных угодий; экосистемные услуги водно-болотных угодий; экономическое обеспечение; средства к существованию; экономика района; экосистема.

Водно-болотные угодья представляют собой естественные или искусственные экосистемы, где вода является основным компонентом, контролирующим окружающую среду, ее флору и фауну. Вода, встречающаяся на водно-болотных угодьях, может быть статичной или проточной, а ее качество может варьироваться от пресного до соленого. Водно-болотные угодья распространены в районах, где уровень грунтовых вод находится вблизи поверхности и где средой обитания является мелководье. К ним относятся прибрежные районы, лиманы и районы вокруг озер, а также вдоль рек и ручьев. Водно-болотные угодья обеспечивают полезные, гидрологические, геохимические и культурные выгоды, которые обычно называют экосистемными услугами. Они предоставляют различные продукты и услуги, которые включают в себя: продукты питания, такие как рыба и другие водные животные; пресная вода; волокно и древесное топливо. Они также обеспечивают буферные зоны и регулируют наводнения и режим стока воды в ландшафтах, тем самым предотвращая случаи наводнений. Они действуют как поглотители углерода и, таким образом, помогают бороться с изменением климата, а также выступают в качестве ценных фильтров и средств для удаления патогенных микроорганизмов в питьевой воде, что помогает поддерживать хорошее здоровье. В Африке водно-болотные угодья составляют около 16 % всей территории и фактически поддерживают средства к существованию местных общин, проживающих вокруг них [1].

Водно-болотные угодья продолжают сталкиваться с негативными последствиями деятельности человека, что привело к усилению деградации и их полному исчезновению в некоторых случаях во всем мире.

Демографический рост, растущая бедность, нестабильно развивающееся сельское хозяйство и развивающийся экономический кризис являются основными причинами потерь водно-болотных угодий в Африке. Эти стрессовые факторы усугубляются увеличением периодов засухи. Водно-болотные угодья Масирори и Мара Бэй расположены в провинции Мара, Танзания, и являются частью района Великих озер. Этот регион был отмечен как очень важный район для сохранения наземного и пресноводного биоразнообразия. Однако в последнее время эти водно-болотные угодья оказались под пристальным вниманием [2].

Водно-болотные угодья Масирори и Мара-Бэй являются частью бассейна реки Мара, который является одним из трансграничных бассейнов в Восточной Африке. Река Мара берет свое начало в откосе Мау в Кении, протекает через Масаи-Мара и Серенгети и впадает в озеро Виктория в Танзании. Примерно две трети бассейна реки Мара находится в Кении, а остальная часть – в Танзании. Залив Мара и водно-болотные угодья Масирори расположены в южной части бассейна реки Мара и занимают площадь около 500 кв. км. Бассейн реки Мара в Танзании административно относится к провинции Мара. Земля в этом районе находится в государственной собственности и контролируется государством. Экономика района характеризуется низким уровнем жизни и зависит от мелкого фермерства и рыболовства, при этом большинство населения пользуется водно-болотными угодьями для обеспечения экономического благосостояния и благополучия [3].

Доля пользователей водно-болотных угодий, которые были привлечены к сбору папируса, выращиванию пищевых культур и рыболовству, составила 30 %, 25 % и 24 % соответственно. Основные продовольственные культуры, выращиваемые в районе исследования, включают кукурузу, сорго, просо, рис и арбуз. Древесный уголь / дрова и трава для скота составляли 12 и 7 % соответственно.

Результаты Национальной переписи населения Танзании 2012 г. показали, что 62,1 % населения занимались сельским хозяйством. Животноводство (скотоводство) и рыболовство практиковали 2,4 % и 1,0 % населения соответственно, в то время как другие элементарные занятия составляли 6,3 % (Объединенная Республика Танзания, 2012) [4].

Библиографический список

1. Барбье Э. Б. Устойчивое использование водно-болотных угодий, оценивающих преимущества тропических водно-болотных угодий: экономические методологии и применения // Географический журнал. 1993. № 13. С. 22–32.

2. Беккер Дж. Экспресс-оценка антропогенных нарушений на восточноафриканских водно-болотных угодьях // Экологические показатели. 2016. № 67. С. 684–692.

3. Омоло Д. Водно-болотные угодья Африки // Жизнь в Африке. 2017. № 7. С. 74–77.

4. Ондиек А. Оценка предоставления услуг и услуг культурной экосистемы на естественных водно-болотных угодьях и рисовых полях в пойме Кано, Кения // Экосистемные услуги. 2016. № 4. С. 166–173.

Научный руководитель: *О. Б. Долганова*

К. Д. Патракова

Уральский государственный экономический университет, г. Екатеринбург

Терапия без финансовых затрат – социокультурный фактор конкурентоспособности¹

Аннотация. Автор отмечает, что в современном российском обществе усиливается понимание того, что люди сами должны более активно заботиться о своем здоровье. Недостаточная информированность или информированность на низком уровне приводит зачастую к запущенности многих заболеваний. В результате человек становится беспомощным перед болезнью. Таким образом, на современном этапе развития здравоохранения в Свердловской области большее внимание уделяется обучению пациентов в «Школах здоровья», как одной из форм профилактической работы. В задачи «Школы Здоровья» входит формирование мотивации и установок на повышение ответственности за собственное здоровье.

Ключевые слова: школы здоровья; ампелотерапия; социокультурные факторы укрепления здоровья.

Уральская природа, как и природа любого региона, дает возможность жителям искать и находить так называемые «природные лекарства» в овощах, фруктах, ягодах. Думается, каждому необходимы знания о природных физиологических активных веществах, которые могут с большим эффектом использоваться как самостоятельно, так и в качестве дополнительных, вспомогательных и профилактических факторов в сочетании с обычными лечебными препаратами при применении признанных и апробированных методов лечения. В этом процессе задействованы два фактора: внутренний фактор создается в организме человека за счет взаимодействия ассимиляции и диссимиляции обмена веществ. Внешний фактор формируется окружающей средой [4]. По своему происхождению он может быть физическим, растительным,

¹ Статья рекомендована к публикации студентским научным кружком кафедры экономики социальной сферы УрГЭУ «Первые шаги в науке».

животным и минеральным. Его действующим началом является алкалоиды, глюкозиды, витамины, аминокислоты, фенолы, микроэлементы, белки, углеводы, соли [3]. Сегодня применение пищевых, и, прежде всего, сельскохозяйственных растений, может сыграть положительную роль в профилактике и лечении целого ряда заболеваний человека.

Современные геополитические процессы позволяют уральцам обращаться не только к тем продуктам, которые издревле доступны в условиях нашего сурового климата. Так, стоит обратить внимание на полезные свойства винограда, который сейчас стал круглогодично доступен. Напомним болезни, которыми страдают многие граждане: это, прежде всего, те, которые сопутствуют недостаточному питанию, связанные с нарушениями обмена веществ, анемиями, истощениями нервной системы, болезнями желудочно-кишечного тракта, а также с хроническим бронхитом, туберкулезом, подагрой, патологиями сердца, печени, почек, мочекаменной болезни и многих других.

Именно виноградный сок оказывает помощь в смягчении симптоматики перечисленных заболеваний [1; 4; 5]. В «Школах здоровья» слушатели обучаются правилам рационального питания и грамотного применения всех, доступных человеку, продуктов. Только в Екатеринбурге таких школ более 15. Проблема в том, что они оказывают, как правило, платные услуги. В то время, как востребованность в популяризации методов укрепления здоровья, доступных, прежде всего, не самым обеспеченным слоям населения, чрезвычайно велика.

Авторские наблюдения показывают, что Свердловская область могла бы значительно повысить потенциал своей конкурентоспособности, развивая сеть доступных общеразвивающих лекториев для желающих осваивать методы терапии без особых финансовых затрат [2; 3]. Более того, растущие на Урале ягоды, травы, методы и способы их грамотного и безопасного для человека сбора и применения могли бы не только при масштабном освоении повысить качество человеческого потенциала региона, но и способствовать расширению разнообразия лечебных туристических услуг. Так, далеко не в каждой стране туристы могут принять участие в подобных оздоровительных мероприятиях из-за ограниченности природных ресурсов. Наш же регион обладает таким социокультурным потенциалом и экономическими возможностями.

Библиографический список

1. *Заика И. А.* Ампелотерапия, или лечение виноградом // Школа здоровья. 2014. № 004. С. 15–17.

2. Маньшина Н. В. Курортология для всех. За здоровьем на курорт. М.: Вече, 2017.

3. Миненко И. А. Все методы нетрадиционной медицины. М.: Большая энциклопедия, 2015. С. 74–122.

4. Сорты винограда / Е. Н. Докучаева, Е. С. Комарова, Н. Н. Пилипенко и др. Ростов н/Д: Феникс, 2017.

5. Тимуш А. И., Субботович А. С. Энциклопедия виноградарства: в 3 т. Кишинев: Энциклопедия, 1997. Т. 2. С. 154–301.

Научный руководитель: *Т. В. Филипповская*

Е. А. Попова

Уральский государственный экономический университет, г. Екатеринбург

Расовые предрассудки, связанные с неравенством в дисциплинарных мерах в школах США

Аннотация. Затронута тема расистского отношения к людям, обладающим темным цветом кожи, опираясь на статистику, во всех округах США среди чернокожих учащихся отмечается более высокий процент отстранения от должности, исключения из школы, ареста в школе и направления в правоохранительные органы, чем у белых.

Ключевые слова: расовый; неравенство; исследование; данные; чернокожие, студенты.

Исследования показали, что темнокожие студенты подвергаются более высоким дисциплинарным взысканиям, чем белые, что приводит к ряду негативных последствий для жизни, включая участие в системе уголовного правосудия.

Используя федеральные данные, охватывающие 32 млн учеников в 96 тыс. школ, исследователи из Принстонского университета исследовали степень, в которой расовые различия в дисциплинарных мерах в Соединенных Штатах связаны с мерами расовой предвзятости на уровне округов. После объединения двух разных наборов данных – один о расовых предрассудках, другой о дисциплинарных отчетах в школах – исследователи показывают, что темнокожие учащиеся имели более высокие показатели отстранения, отчисления, ареста в школе и направления в правоохранительные органы, чем белые. Этот разрыв был больше в округах с большим расовым уклоном.

Исследование дополняет множество других результатов, свидетельствующих о том, что расовые предрассудки способствуют дисциплинарному неравенству. Используя статистическую модель, исследо-

ватели оценили расовую предвзятость, зафиксированную 1,6 млн респондентов, посетивших веб-сайт Project Implicit на уровне округа, сопоставив эти ответы с данными Министерства образования. Исследователи использовали данные с 2015 по 2016 г., проанализировав чуть более 3 100 округов.

Исследователи исследовали расовые предрассудки в отношении пяти общих дисциплинарных мер: аресты в школе, исключение из школы, направление в правоохранительные органы и отстранение от работы в школе и вне школы.

За каждое дисциплинарное взыскание темнокожие студенты подвергались более высоким ставкам, чем белые; 13,46 % темнокожих учащихся получили отстранение от занятий вне школы по сравнению с 3,5 % белых учеников. Это почти в четыре раза выше для темнокожих, чем для белых.

Исследователи ожидали увидеть большие дисциплинарные различия на юге, и, хотя различия существовали на юге, они казались более выраженными на северо-востоке, в зависимости от округов, которые они могли оценить, которые включали не все округа США.

Чтобы убедиться, что эти результаты были специфичны для расовых предубеждений, исследователи выполнили тот же анализ с использованием предвзятости в отношении сексуальности, которую также собирает Project Implicit. Они не нашли значимой корреляции между более высокими показателями дисциплинарных действий и сексуальной предвзятостью. Исследователи подчеркивают корреляционный характер исследования, отмечая, что они не могут определить причинно-следственную связь из-за ограничений данных.

«Конечно, возможно, что расовая предвзятость является фактором, способствующим этому неравенству. Также возможно, что эти расхождения способствуют расовой предвзятости. В любом случае, наша работа – это одна часть большой головоломки, которая все больше указывает на расовую предвзятость как фактор», – говорит один из исследователей Т. Риддл.

Научный руководитель: *О. Б. Долганова*

Качество жизни населения

Аннотация. Качество жизни как интегральный индикатор общей социальной эффективности государственного и муниципального управления представляет собой единство множества показателей, касающихся всех сторон общественной жизни: экономической, социальной, культурной и так далее. Современная практика оценки и управления качеством жизни населения России имеет ряд характеристик, которые затрудняют возможность достижения поставленных стратегических целей развития регионов РФ. К ним следует отнести следующие: системы оценки и управления качеством жизни населения отличаются по своему содержанию даже в отношении базовых структурных элементов; нет четкого понятия о необходимом количестве альтернативных вариантов развития состояния качества жизни населения регионов; при разработке системы повышения качества жизни населения региона зачастую не оцениваются риски развития в период кризиса и санкций, что не позволяет эффективно сформулировать главную стратегическую цель.

Ключевые слова: качество жизни населения; внутрирегиональный уровень; социально-экономическое развитие; социальная сфера.

Особенностью современного управления территориальным развитием, направленного на повышение эффективности деятельности государственных структур, является сложность определения объективных количественных и качественных показателей эффективности данного процесса. В связи с этим можно отметить три основных направления оценки эффективности деятельности органов регионального управления [1].

Первое заключается в экономической эффективности деятельности, выражающейся в количественной оценке отношения эффекта к затратам.

Второе оценивает результативность деятельности, т. е. степень достижения ожидаемого результата в соответствии с усилиями по реализации управленческих задач.

Третье направление можно назвать как «общая социальная эффективность управления территориальным развитием», которая отражает динамику уровня и качества жизни населения.

Некоторые отечественные ученые (например, Г. В. Мильнер) считают задачу создания единого интегрального показателя оценки качества жизни населения несостоятельной, потому что имеет место принципиальное различие характера нужд и потребностей (питание, здравоохранение, образование, жилище, культура) [2]. С целью решения данной проблемы в отечественных исследованиях предпринимаются попытки ограничить системы показателей посредством генерализации

и структурирования потребностей, оставив лишь основные параметры благосостояния населения. Специалисты, стремясь к подобной генерализации, сводят жизнедеятельность человека (населения) к следующим сферам: трудовая жизнь, потребительская жизнь, духовная жизнь, семейно-родовая жизнь.

П. С. Мстиславский рассматривает 10 сфер жизни, состоящих из 98 показателе [5].

Индекс качества жизни он при этом формирует из 11 индикаторов. Н. А. Денисов предлагает рассчитывать индекс качества жизни исходя из 9 основных характеристик. В данном обзоре подходов к выявлению единого показателя можно отметить и Генеральное соглашение между общероссийскими объединениями профсоюзов, общероссийскими объединениями работодателей и Правительством Российской Федерации 2002–2004 гг. Здесь предлагалась система из 59 основных социально-экономических показателей качества и уровня жизни, 50 из которых являлись финансово-экономическими (труд и занятость, доходы населения, покупательная способность), а остальные – демографические [6].

Индекс развития определен в соответствии показателей: ожидаемая продолжительность жизни – 68,5 лет; доля учащихся – 0,784; величина душевого ВВП – 4,346 долл.

**Уровень жизни населения,
балл**

Показатель	2016	2017
Общий индекс	3,5	3,5
Экология	3,3	3,1
Чистота	3,1	3,0
ЖКХ	2,7	2,7
Соседи	3,8	3,7
Условия для детей	3,6	3,5
Спорт, отдых	3,0	3,0
Магазины	4,2	4,2
Транспорт	2,8	2,8
Безопасность	3,4	3,3
Стоимость жизни	2,6	2,5

Средняя оценка по России составила 3,5 балла из 5, при этом разрыв между наиболее и наименее привлекательными городами за год сократился до 1,2 балла с 1,3 годом ранее.

Следует отметить, что по итогам года оценки по ряду критериев немного снизились. Так, уровень безопасности, инфраструктуру для детей, отношения с соседями и чистоту в среднем по стране респонденты оценили на 0,1 балла ниже аналогичных показателей прошлого года, а оценка по критерию «Экология» снизилась на 0,2 балла (см. таблицу) [3].

Проведенный анализ позволяет сказать, что в настоящее время эффективность управления качеством жизни осложняется рядом проблем.

Несмотря на давность появления и полноценное научное развитие, понятие «качество жизни населения» не имеет строгого закрепления. Если нет единого формализованного понимания категории, то возникает проблема управления ею. Еще одной проблемой является отсутствие общепринятой методики оценки качества жизни населения,

включающей строго определенный набор показателей и единый интегральный индикатор.

К документам государственного планирования в рамках оценки и управления качеством жизни населения относятся:

концепции развития отдельных отраслей и сфер;

программа социально-экономического развития на среднесрочный период;

целевые программы (региональные, долгосрочные областные и ведомственные) [4].

Анализ состояния, тенденций и проблем качества жизни населения России немислим без его рассмотрения на уровне социальных групп, регионов и государства.

Библиографический список

1. *Баженов С. А., Маликов Н. С.* Качество жизни населения: теория и практика (по результатам исследования качества жизни населения г. Белгорода) // *Уровень жизни населения регионов России.* 2002. № 10. С. 10–61.

2. *Мильнер Г. В., Гилинская Э. Б.* Межрайонное регулирование уровня жизни населения // *Плановое хозяйство.* 1975. № 1. С. 41–47.

3. *Митюрникова Л. А.* Качество жизни как основной механизм регулирования социально-экономических преобразований в стране // *Социально-гуманитарные знания.* 2011. № 5. С. 39–48.

4. *Мишон Е. В., Злобина Г. Ю.* Качество жизни: структурные составляющие и перспективные направления развития // *Национальные интересы: приоритеты и безопасность.* 2010. № 7(64). С. 20–25.

5. *Мстиславский П. С.* Вопросы теории и методологии анализа качества жизни // *Уровень жизни населения регионов России.* 2002. № 2. С. 5–17.

6. *Труды ВНИИТЭ.* Вып. 1–14. М.: ВНИИТЭ, 2001–2007. (Качество жизни).

Научный руководитель: *Е. Г. Анимица*

Насилие в школе и проблемы семьи

Аннотация. Рассматриваются итоги изучения о присутствии насилия в учебных учреждениях. Она дает представление об уровне его популяризации в различных видах: словесное насилие, варварство, физиологическое давление, действия против педагогов и т. д. Семейные проблемы, а также качество взаимоотношений между родителями и детьми в изучении являются значимым аспектом, который определяет образ действий детей вне семейного пространства. Материалы анкетирования учащихся в Нижнем Новгороде описывают их манеру коммуникаций с родителями. Был обозначен контекст между процветающей и дисфункциональной практикой взаимоотношений родителей и детей, а также трансформацией школьников в агрессоров и потерпевших от насилия.

Ключевые слова: насилие в семье; глобальная проблема; современное общество; жестокое обращение; развитие общества; серьезные последствия.

Степень разработанности проблемы. В работе изучены труды таких авторов, как А. Бандура, П. Бурдые, Т. А. Гурко, З. Х. Саралиева, Н. Ю. Егорова, С. А. Судьин, П. Штомпка [1–5].

Степень разработанности актуальности. Этот вопрос регулярно появлялся на всех уровнях культуры и в разных слоях социума, вне зависимости от того, являются ли эти слои цивилизованными либо нет. В любом случае, выдвигание этого вопроса для анализа в социуме было запрещено. Дело в так называемом «тайном слое», который относится к жестким семейным отношениям, поскольку, как говорится, нет необходимости выносить ссор из избы, и семейные проблемы должны решаться внутри нее. Однако на нынешней стадии становления социума вопрос семейного насилия начинает осознаваться его членами и понемногу решается, потому что стало ясно, что семейное насилие приводит к серьезным исходам.

Подтверждая злободневность этого вопроса, следует не забывать о том, что сейчас внедряются такие профессии, как преподаватель-психолог, общественный преподаватель и представитель по правам детей. Вдобавок для решения вопросов жестокого обращения с женщинами формируются учреждения, поддерживающие женщин, ставших жертвами различных видов насилия, как сексуального, так и физиологического, эмоционального и др.

Домашнее насилие – общественная проблема нынешнего социума, и в качестве подтверждения можно привести такие доводы: во-первых, растет интерес к семье как к одному из важнейших институтов социализации и индивидуальности ребенка, а также как к самостоятельной

единице социума; во-вторых, нужна общественная и образовательная поддержка, а также защита «семей категории риска», поскольку нередко в подобных семьях происходит насилие, которое направлено прежде всего на ее наиболее беззащитных членов: дети либо бабушки и дедушки, которые нуждаются в большем внимании и уходе; в-третьих, необходимость общественно-образовательной превентивности и, в отдельных случаях, исправление бытового насилия.

Профилактические мероприятия включают обучение родителей (посредством докладов, занятий, деловых игр и т. д.), вдобавок общественный преподаватель имеет возможность организовывать междоуниверситетские учреждения для обеспечения эффективности превентивных процессов. Исправление домашнего насилия нацелено на формирование программ и схем по стабилизации психического окружения в семье, согласованности взаимоотношений родителей и детей, а также на снижение уровня отрицательных и индивидуальных характеристик (недоброжелательность, тревога, нервозность и т. д.).

Результат исследования. В РФ в среднем около 30 % молодежи, возраст которых колеблется в рамках 14–24 лет, подвергаются насилию в каком-либо виде. Приблизительно пятая часть всех ситуаций насилия со стороны подростков и молодежи происходит в концепции обучения. Согласно статистике горячей линии для детей, которая действует с 2010 г. во всех субъектах страны, число запросов на проведение опрашиваний о жестком обращении с детьми возросло в 3,5 раза за прошлые 5 лет (в 2015 г. – 4 330 звонков; в 2018 г. – 15 556, из них: в семье – 1 800 и 6 498, за пределами семьи – 843 и 2 113, среди одноклассников – 1 463 и 5 955).

Вывод. Из всего вышесказанного можно сделать вывод о том, что вопрос насилия в учебных учреждениях становится все более злободневным и широко встречающимся, что доказывает потребность его последующего исследовательского изучения с целью поиска инновационных и результативных видов, а также способов его предотвращения. Популярность насилия и жестокого обращения с детьми нуждается в упрочнении профилактической деятельности и утверждении сопряженных предохранительных мероприятий.

Библиографический список

1. Бандура А. Теория социального научения. СПб.: Евразия, 2016.
2. Бурдые П. Социология социального пространства / пер. с фр.; отв. ред. перевода Н. А. Шматко. М.: Ин-т эксперимент. социологии; СПб.: Алетейя, 2016.

3. *Гурко Т. А.* Брак и родительство в России. М.: Ин-т социологии РАН, 2016.

4. *Саралиева З. Х.-М., Егорова Н. Ю., Судьин С.* Насилие в школе: позиции школы и родителей // Актуальные проблемы родительства в России / отв. ред. Т. А. Гурко. М.: Институт социологии Российской академии наук, 2013. С. 119–138.

5. *Штомпка П.* Социология. Анализ современного общества: пер. с пол. С. М. Червонной. М.: Логос, 2018.

Научный руководитель: *Е. Г. Корнильцева*

А. А. Салаватова

Уральский государственный экономический университет, г. Екатеринбург

Российский спорт: социально-экономические проблемы

Аннотация. Рассматриваются экономические и социальные проблемы современного российского спорта. Анализируются источники финансирования спортивных мероприятий. Рассмотрены доходы спортивной отрасли.

Ключевые слова: спорт; финансирование спорта; социальный эффект спорта.

Одной из главных экономических проблем спорта в России является проблема его финансирования. Речь идет о нехватке финансовых средств на строительство спортивных объектов и проведение спортивных мероприятий в различных регионах нашей страны. Действительно, решение экономических проблем спорта, реализация программ по повышению эффективности спорта и физической культуры требуют от правительства определенных затрат: финансовых, трудовых, информационных и т. д. В том числе одна из трудно решаемых проблем – это большая стоимость инновационного спортивного оборудования, что снижает конкурентоспособность наших спортсменов и на международной арене.

Так, если спортивные площадки в достаточном объеме есть уже в крупных городах России, то в удаленных от Москвы регионах порой отсутствуют даже спортивные залы, соответствующие современным требованиям. Спортивные мероприятия в больших городах хорошо финансируются, так как здесь проходят самые крупные чемпионаты страны, а также международные соревнования (олимпиада 2014 г. в Сочи, Евро-2018, Чемпионат мира по футболу, Универсиада 2019 г. в Красноярске и др.).

Престиж проведения крупнейших спортивных соревнований по массовым видам спорта проявляется с учетом экономических и социальных факторов. Но перед одобрением подобного проекта необходимо изучить все альтернативные варианты. Крупнейшие соревнования влекут за собой развитие инфраструктуры и повышают потенциал современного спорта, формируют позитивное общественное мнение, позволяющие обрести новые ресурсы для массового вовлечения людей в спортивное движение. Например, в связи с проведением Чемпионата Мира по футболу в 2018 г. Было принято постановление правительства РФ № 518 «О Программе подготовки к проведению в 2018 г. в Российской Федерации чемпионата мира по футболу», принятое 20 июня 2013 г. В него были включены строительство и реконструкция 281 объекта и реализации девяти мероприятий. В нем же были обозначены объемы и источники финансирования. В первоначальной версии документа общая смета строительства была зафиксирована на уровне 664,11 млрд р., что на день его принятия соответствовало 20,68 млрд долл. по курсу ЦБ. Из них чуть более половины — 336,2 млрд р. (10,47 млрд долл.) — приходилось на средства федерального бюджета. В постановление 35 раз вносились изменения, 12 раз корректировалась цифра объема финансирования. Окончательная цифра — 678,06 млрд р. Доля средств федерального бюджета — 390,29 млрд р. (57,6 %).

На возведение и ремонт спортивных объектов пошли 265 млрд р., 228 млрд р. — на транспортную инфраструктуру. Финансирование из бюджета составило 437,8 млрд р., из них 336,2 млрд р. выделили из федерального бюджета и 101,6 млрд р. из региональных бюджетов. Частные инвестиции составили 226,3 млрд р. При этом итоговые расходы на 19 млрд р. превысили запланированные в 2013 г. траты¹.

Что же касается экономической эффективности данных вложений, то по данным консалтинговой компании «МакКинзи», суммарный эффект, который чемпионат уже дал и даст в ближайшие 5 лет, составляет 867 млрд р.

Основными социальными проблемами развития спорта в России являются: слабая подготовка спортсменов в общеобразовательных учреждениях. На сегодняшний день, ввиду разного рода причин в общеобразовательных учреждениях акцент на спорт не делается должным образом. В результате спортсмены теряют шанс развивать свои способности и возможность выйти на высокий профессиональный уровень.

¹ *Forex Club: Доходы от ЧМ2018 в РФ.* URL: <http://bankdirect.pro/dengi/mneniya/forex-club-dokhody-ot-chm2018-v-rf-mogut-prevysit-uroven-v-23-89-mlrd-528908.html>.

В наследство от Чемпионата мира по футболу досталось 12 стадионов и 95 тренировочных полей, их надо адаптировать под текущие нужды и содержать. На это, согласно Концепции наследия ЧМ по футболу, утвержденной правительством, до 2023 г. потребуется 16 млрд р. (11 млрд выделит федеральный бюджет), 13 млрд пойдет на арены, 2,6 млрд – на тренировочные поля¹.

Таким образом, индустрия физической культуры и спорта позволяет решить многие социально-экономические проблемы. Речь идет о том, что она помогает в отвлечении людей от вредных привычек, профилактике заболеваний, увеличивает продолжительность жизни и ее качество. Исходя из высокой социальной значимости данной индустрии, в интересы государства входит стабильное ее финансирование и участие в ее развитии.

Научный руководитель: *С. И. Пономарева*

К. А. Санников, М. А. Петрова

Уральский государственный экономический университет, г. Екатеринбург

Психология терроризма

Аннотация. Экстремизм, террористические акты – одна из глобальных проблем современности, с которой сталкивается подавляющее большинство современных государств. Для борьбы с этим злом необходим анализ психологии экстремизма, изучение мотивации и поведения террористов.

Ключевые слова: экстремизм; терроризм; мотивация; личностный профиль террористов; религиозность; агрессия; психологические типы террористов.

Экстремизм – идеология, утверждающая необходимость использования крайних, насильственных средств в отстаивании своих взглядов, непримиримость и агрессию в отношении инакомыслящих. Экстремизм многообразен по формам проявления. Он может быть политическим, националистическим, религиозным, моральным, экологическим. Одной из его причин является интеллектуальная, нравственная ограниченность индивида, ригидность, сакрализация собственных взглядов, крайние формы неприятия чужого мировоззрения [1; 4; 5].

Составляющей частью экстремизма является терроризм. Базовая террористическая «сверхзадача» – устрашение меньшей части населения с целью последующего влияния и извлечения политической, фи-

¹ *Forex Club: Доходы от ЧМ2018 в РФ.* URL: <http://bankdirect.pro/dengi/mneniya/forex-club-dokhody-ot-chm2018-v-rf-mogut-prevysit-uroven-v-23-89-mlrd-528908.html>.

нансовой выгоды от запугивания большинства. Террор для экстремиста становится мировоззрением, способом жизнедеятельности, которые целиком захватывают индивида и подчиняют его себе [3]. В большинстве своем террористы являются фанатиками. Фанатизм – это доведенная до крайней степени приверженность каким-либо верованиям, воззрениям, проявляющаяся в идеологической нетерпимости.

Терроризм невозможен без оправдания, сакрализации смерти. Религиозное отношение к смерти противоречиво. С одной стороны, в религии сокращается табу на суицид, с другой стороны утверждается ее священный характер. Смерть воспринимается как форма спасения души и приобщения к трансцендентному Богу, она непредсказуема, таинственна. В смерти ожидается успокоение, удовлетворение фрустрированных потребностей индивида [4].

Личность террориста составляет единство таких качества как агрессия, крайняя экстраверсия, депрессивные состояния, эгоцентризм, социальные изолированность и отчужденность. Основное качество личности террориста – агрессия. В основе любого деструктивного поведения – недостижимость значимого, фрустрация, неудовлетворенность базовых потребностей (усиливающаяся в массовых масштабах в условиях социального, экономического кризиса).

В современных исследованиях выделяется три типа личности террориста. Первый тип определяется нетолерантностью, узостью, ригидностью политических, идеологических, религиозных убеждений, идеологией «цель оправдывает средства». Согласно второй модели, терроризм есть «ультимативная» форма проявления агрессии (обусловленной состоянием фрустрации). Третья модель определяется психопатологическими тенденциями в развитии личности ребенка. В условиях кризиса образования, при жестоком отношении родителей к ребенку, социальной изолированности, ограниченности адекватных взаимоотношений в группе личность становится антисоциальной. Такой индивид с гораздо большей легкостью вступает в ряды экстремистов [2].

Согласно оценке известного революционера-террориста Бориса Савинкова, террористами зачастую становятся люди с органическими поражениями центральной нервной системы. Органики по своей природе очень внушаемы. У них нарушена критичность и логичность мышления, отсутствует чувство предвидения. Они более фанатичны: им гораздо легче внушить «абсолютно верную» идею. За короткий промежуток времени еще не так давно общительный и жизнерадостный человек отдаляется от близких ему людей и, превращаясь в «зомби», всеми силами стремится добиться навязанной ему цели. И, если попасть в террористические организации легко, то выбраться из них гораздо сложнее [5].

Для любого общества терроризм является угрозой. Устранение террористических групп, начиная с малых и заканчивая государственным терроризмом, невозможно без анализа психологии терроризма. С ним можно и нужно бороться, но при этом важно не забывать о гуманности и не опуститься до уровня самих террористов.

Библиографический список

1. *Баева Л. В.* Экстремизм: природа и формы проявления // Каспийский регион: политика, экономика, культура. 2008. № 3(16). С. 21–26.
2. *Боднар Э. Л.* Психология терроризма. Екатеринбург: Изд-во Урал. ун-та, 2013.
3. *Ольшанский Д. В.* Психология терроризма. СПб.: Питер, 2002.
4. *Романов А. В.* Религиозная деструктивность: основания и формы проявления. Екатеринбург: Изд-во Урал. гос. экон. ун-та, 2017.
5. *Савинков Б. В.* Воспоминания террориста. М.; Ереван: Аревик, 1990.

Научный руководитель: *А. В. Романов*

М. А. Сафаров

Уральский государственный экономический университет, г. Екатеринбург

Сравнительный анализ отечественных и зарубежных исследований в области финансового менеджмента медицинских организаций

Аннотация. Проанализированы основные направления зарубежных и отечественных исследований в сфере финансового менеджмента медицинских организаций. Показаны ключевые подходы к его реформированию на Западе. Выделены векторы отечественной научной мысли в финансовом управлении медицинских учреждений.

Ключевые слова: финансовый менеджмент; медицинские организации; управление; научные исследования.

Резкое возрастание интереса к менеджменту в медицине в последние годы ставит перед системой управления в данной сфере новые вызовы и проблемы, которые необходимо решить в ближайшее время. Поэтому анализ научных публикаций зарубежных и отечественных ученых в данном вопросе представляется весьма актуальным.

Финансовый менеджмент в медицинской организации – это управление ее финансовыми ресурсами через комплекс методов, форм, приемов и принципов их регулирования.

За рубежом активные комплексные исследования финансового менеджмента в медицинских организациях начались в конце 90-х гг. и были связаны с именами М. Ричардсона, Л. Берри, К. Селтмана, Г. Минцберга и др. Они отмечают, что финансовый менеджмент в лечебных учреждениях на Западе хотя и неоднороден, но все же имеет одну ключевую направленность – обеспечение максимально возможного качества медицинских услуг при минимальных, ограниченных ресурсах. При этом ученые выделяют два основных направления [4]:

государственное финансовое обеспечение и регулирование, но с большой долей локальной самостоятельности, присуще, например, Великобритании;

частно-государственное финансирование при всеобъемлющем контроле за системой медицинский учреждений в целом и ее финансированием в частности (присуще США).

Так, В. Л. Смит для первой модели определяет 4 уровня управления финансами в медицинской организации – оперативный, коррективный, перспективный, профилактический. По его словам, в условиях реформирования медицинской отрасли наблюдаем все большее возрастание роли отдельных медицинских организаций в отрасли именно за счет расширения прав руководства касаясь распределения финансовых средств [3].

А Р. Олдерслейд акцентирует внимание на оптимизации обратной связи между региональным и локальным уровнями финансового менеджмента в медицинских учреждениях за счет уменьшения внешнего контроля и увеличение финансового самоконтроля.

М. Ричардсон, анализируя второе направление в финансовом менеджменте медицинских организаций, указывает на трансформацию традиционных методов и подходов к управлению финансами на методы ОКК (организации контроля качества). Ученый описывает ее как философию контроля за качеством удовлетворения нужд потребителей, т. е. пациентов на основе повышения подготовки персонала и активном использовании новейших научных исследований и идей.

В качестве примера он приводит особенности финансового управления всемирно известной клиники Мэйо, использующей практику объединения в общую систему врачей практически всех специальностей на основе новейших научных исследований. Кроме этого, известный ученый в сфере менеджмента П. Друкер указывает, что существующие недостатки финансового управления медицинских учреждений можно и нужно превратить в достоинства и приводит пример США, где целый спектр медицинских услуг, которые требовали высоких расходов, перебросили из больниц в отдельные проекты – гости-

ничные комплексы, амбулаторные центры и т. д. Это, как утверждает ученый, дало огромную экономию средств и оптимизировало сам процесс оказания медицинских услуг [4].

В Российской Федерации на современном этапе внедрение новых идей и концепций в организацию финансового менеджмента медицинских учреждений находится на этапе становления. Сразу же нужно отметить, что большинство отечественных ученых акцентирует внимание на необходимости жесткого государственного регулирования и контроля за финансовыми потоками и их распределением в медицинских организациях.

Так, Н. В. Кривенко и О. А. Козлова, анализируя возможность внесения изменений в структуру менеджмента в медицине, указывают на необходимость создания так называемой блочной модели управления финансами в медицинском учреждении, активном внедрении инноваций и ресурсосберегающих методик при оптимизации финансовых затрат [2]. Но, как сразу же предостерегают ученые, такие изменения наряду с финансовой экономией должны обязательно быть направлены в первую очередь на повышение качества медицинских услуг. М. Е. Добрусина, изучая взаимосвязи научно-исследовательских структур с практической медициной, указывает на недостаточных взаимосвязях именно научной медицинской среды с медиками на местах. При этом руководящий состав как государственных, так и частных медицинских организаций должен в первую очередь наладить эти взаимосвязи и внедрить комплексные программы их финансирования [1].

В свою очередь, М. Л. Голубева и Н. Г. Малахова акцентируют внимание на условиях и возможностях применения западных моделей финансового менеджмента в деятельности отечественных медицинских организаций [1]. Кроме того, ученые затрагивают и проблематику нормативного закрепления в отечественном законодательстве управленческого учета наравне с бухгалтерским, как во многих зарубежных странах.

Таким образом, если зарубежные исследования финансового менеджмента медицинских организаций направлены на поиск новых идей и направлений развития финансового управления, то в отечественной науке основное внимание акцентируется на обоснование существующих аспектов деятельности отрасли.

Библиографический список

1. Добрусина М. Е., Христенко К. Ю. Организация труда и синдром хронической усталости // Вестник Томского государственного университета. 2011. № 345. С. 143–148.

2. *Кривенко Н. В., Козлова О. А., Кузнецова Н. Л.* Особенности управления изменениями в зарубежном и отечественном здравоохранении // Известия Уральского государственного экономического университета. 2014. № 6(56). С. 35–44.

3. *Смит В. Л.* Экспериментальная экономика: комплекс исследований, по совокупности которых автору присуждена Нобелевская премия / пер. с англ. под науч. ред. Р. М. Нуреева. М.: ИРИСЭН; Мысль, 2008.

4. *Управление* в здравоохранении России и США. Опыт и проблемы: сб. науч. тр.: пер. с англ. / под ред. М. В. Удальцовой, М. Ричардсона. Новосибирск, 1997.

Научный руководитель: *Е. Г. Князева*

М. А. Сидоров

Уральский государственный экономический университет, г. Екатеринбург

Проблематика изучения английского языка

Аннотация. Рассмотрена история формирования английского языка, проблематика его изучения, а также наиболее эффективные способы изучения и практики.

Ключевые слова: английский язык; международный язык; проблема изучения; образование; международный язык.

В настоящее время количество языков в мире составляет 7 000. В это, казалось бы, сложно поверить, но так сложилось исторически, что языки могут быть схожи, но отличаться друг от друга в зависимости от группы людей, которые его используют. Однако, лишь некоторые языки выделяются на фоне остальных, такие как: английский, китайский, русский, немецкий и французский. Это объясняется тем, что на данных языках разговаривают страны, которые занимают важное место в мировой экономике, т. е. являются форвардами в решении дел мирового значения.

История образования английского языка берет свое начало в V в. нашей эры. Он взял начало от диалекта одного из германских племен, но был далек от современного английского языка, который нам привычно слышать и видеть. Ранний современный английский язык появился, примерно, в 1500 г., его так же называли языком Шекспира.

По статистике можно заметить, что английский язык охватывает большинство направлений: более 50 % мировых технических и научных периодических изданий на английском языке, на английском языке разговаривают в 118 странах мира, в 59 странах мира английский

язык признан официальным, более 50 % контента в Интернете на английском языке¹.

Объективно планка уровня знания английского языка в России очень низкая, в сравнении со странами мира, где английский язык не является родным. Ниже приведен краткий рейтинг стран мира по уровню владения английским языком (см. таблицу).

Краткий рейтинг по уровню владения английским языком

Страна	Ранг	Рейтинг	Уровень
Нидерланды	1	71,45	Очень высокий
Швеция	2	70,40	Очень высокий
Дания	3	69,93	Очень высокий
Норвегия	4	67,77	Очень высокий
Сингапур	5	66,03	Очень высокий
Финляндия	6	65,83	Очень высокий
Китай	36	52,45	Низкий
Япония	37	52,34	Низкий
Россия	38	52,19	Низкий

Примечание. Сост. по: *England Learn*. URL: <https://englandlearn.com/blog/istoriya-anglijskogo-yazyka/>.

Обращаясь к истории, можно понять, что у людей при СССР не было нужды учить английский язык, потому что все жители союзных республик разговаривали на русском языке, и отсутствовала какая-либо надобность его использовать за границей, так как был фактически запрещен инициативный выезд граждан за границу.

На сегодняшний день ситуация изменилась, но заметных улучшений нет. Причина тому моноязычность страны, отсутствие языковой среды и перспектив использования в малых городах. С появлением Интернета ситуация несколько улучшилась. Появилась возможность общаться с носителями других языков, в том числе и английского. Благодаря этому, молодое поколение имеет возможность практиковать как письменный, так и разговорный английский язык.

В школах английский язык преподается со второго класса и предполагается, что к окончанию школы молодой выпускник овладеет английским языком. Реалии нашего образования таковы, что так не происходит. Сами ученики не придают значения изучению иностранных языков из-за отсутствия какого-либо смысла, ведь все мы общаемся на русском языке, читаем статьи, смотрим фильмы и обучаемся.

К сожалению, большинство людей делает упор на грамматику. Изучение одной лишь грамматики выливается в то, что человек со-

¹ *Lemongrad*. URL: <https://lemongrad.com/english-language-statistics/>.

вершенно не умеет разговаривать и воспринимать речь на английском языке, хоть и хорошо знает грамматику. Нужно думать на том языке, на котором ты говоришь, а для этого нужно практиковать разговорную речь с носителем языка и смотреть фильмы без перевода, а еще лучше погрузиться в ту среду, где используется английский язык, так как ни что так не увеличивает КПД мозга, как выход из «зоны комфорта». Когда человек пребывает в среде, где используется совсем другой язык он волей-неволей начинает запоминать и изучать язык, потому что приходится думать на другом языке. Это можно объяснить с точки зрения эволюции – адаптация для выживания в чужеродной среде¹.

Важность английского языка в современном мире на данный момент достаточно велика. В большинстве стран мира изучению английского языка придают огромное значение. Для человека, который владеет английским языком открывается масса возможностей, которые может дать одно лишь знание международного языка: возможность общаться с огромным количеством людей посредством Интернета, обмениваясь опытом и информацией; путешествовать; переехать в другую страну; хорошая должность в компании и т. д.

Научный руководитель: *С. А. Дьяконова*

А. В. Смирнов

Уральский государственный экономический университет, г. Екатеринбург

Внедрение наставничества в работу с молодыми специалистами в медицинских организациях

Аннотация. Сегодняшняя система здравоохранения нуждается в инновациях и квалифицированных кадрах. Сложившийся в территории Свердловской области дефицит медицинских кадров возможно решить посредством наставничества и закрепления медицинских специалистов при помощи адаптации на рабочем месте.

Ключевые слова: молодой специалист; медицинская организация; наставничество; адаптация; персонал; здравоохранение; система качества.

Профессиональную адаптацию возможно рассматривать как процесс активного приспособления специалиста к новой для него среде [1]. Целью внедрения системы адаптации молодых кадров является снижение издержек организации за счет уменьшения количества ошибок

¹ *Englishtopic.* URL: <https://englishtopic.ru/the-history-of-english-istoriya-anglijskogo-yazyka/>.

и дефектов в оказании медицинской помощи, снижения текучести кадров.

В связи с распространенностью хронических заболеваний, население Свердловской области нуждается в качественной и доступной медицинской помощи, для достижения этих целей необходимы инновационные организационно-экономические механизмы. В данный момент наблюдается отток молодых медицинских специалистов из системы здравоохранения и для противодействия этим тенденциям мы считаем необходимым внедрение системы адаптации и закрепления молодых специалистов на рабочем месте.

Для эффективного внедрения процесса адаптации специалистов необходимо разделение данного процесса на этапы с последующим включением его в систему управления качеством в медицинских организациях. Процесс адаптации необходимо подвергать коррекции; контролировать эффективность и результативность. Конечным результатом адаптации специалиста должно являться удовлетворенность рабочей обстановкой и способность уверенно решать возникшие нестандартные ситуации в процессе осуществления профессиональной деятельности.

Процесс адаптации молодого специалиста состоит из нескольких этапов:

- оценка уровня подготовленности нового работника;
- ориентация (знакомство) сотрудника с новым рабочим местом и установленными требованиями;
- непосредственная адаптация.

Третий этап заканчивается окончательным включением в производство. Сотрудник должен преодолеть возникшие производственные и психологические барьеры.

Для адаптации молодых специалистов необходимо создание системы управления адаптацией на рабочем месте – наставничества. Стандартные ситуации должны быть четко определены и должны входить в систему управления рисками при помощи разработки стандартных операционных процедур. Наставничество в медицинской организации выполнит функции, необходимые в обеспечении качественной медицинской помощи [3] – молодые специалисты, прошедшие стажировку с наставником, получают необходимый опыт, будут готовы к решению поставленных задач, смогут избежать ошибок при осуществлении профессиональной деятельности; наставники – получают управленческие навыки, что способствует формированию кадрового потенциала руководителей системы здравоохранения [2].

Для минимизации издержек, затраченных на адаптацию и обучение молодого сотрудника, наставничество будет являться механизмом

закрепления специалиста на рабочем месте и способствовать снижению текучести кадров. Наставничество не предусмотрено законодательной базой, но система здравоохранения нуждается в ней, в связи с кадровым дефицитом. Кадровые потери молодых и квалифицированных специалистов – недопустимы. Внутренний контроль качества и безопасности медицинской деятельности утвержден ст. 90 Федерального закона от 21 ноября 2011 г. № 323-ФЗ «Об основах охраны здоровья граждан в Российской Федерации», в связи с которым, медицинские организации назначают лицо, ответственное за обеспечение качества. В сложившейся практике мы считаем необходимым возложить на данное лицо так же полномочия по контролю процесса адаптации, корректировке разработанной программы адаптации. Молодые специалисты должны быть включены в жизнь медицинской организации – прикреплены к своим наставникам, привлечены к прохождению внутренних учеб и периодическому повышению квалификации, что будет способствовать активизации творческого потенциала, будет являться профилактикой профессионального выгорания на рабочем месте.

Таким образом, мы считаем необходимым внедрение и развитие системы наставничества в медицинских организациях. Следует так же усовершенствовать методы экономического стимулирования наставников в зависимости от эффективности их работы и достижения конечного результата.

Библиографический список

1. *Зарубина Е. В., Симачкова Н. Н., Фатеева Н. Б., Петрова Л. Н.* Закрепление новых специалистов на предприятиях: проблемы и тенденции // *Integral*. 2018. № 4. С. 315–322.
2. *Кораблев В. Н.* Основные направления инновационного развития регионального здравоохранения // *Дальневосточный медицинский журнал*. 2010. № 1. С. 109–112.
3. *Мужиченко В. А., Погоцкий А. К., Зайцев В. М., Погоцкая А. А., Роцина А. Д.* Роль наставничества в адаптации молодых специалистов учреждений здравоохранения Витебской области // *Медицинские новости*. 2013. № 3. С. 69–72.

Научный руководитель: *Л. Ф. Шайбакова*

Д. А. Травникова
Уральский государственный экономический университет, г. Екатеринбург,
М. И. Кротов
Уральский государственный аграрный университет, г. Екатеринбург

Значимость качества пищевых продуктов для сохранения человеческого капитала Свердловской области¹

Аннотация. Статья посвящена оценке развития органического сельского хозяйства в Свердловской области и за рубежом. Представлены результаты исследования, проведенного при участии автора. Предложены перспективные направления развития органического сельского хозяйства Свердловской области. Определены возможные сегменты развития органического производства продукции сельского хозяйства региона, а также факторы, сдерживающие развитие данного направления деятельности.

Ключевые слова: социально-гигиенический мониторинг; органическое сельское хозяйство; органическая продукция; молочные продукты; рыночные сегменты.

Тяжелые металлы (ТМ) в роли загрязнителей наземных экосистем не являются малоизвестной составляющей системы факторов, негативно влияющих на все сферы общества, в том числе и на социальную. Известно, что ТМ входят в состав всех природных объектов и являются элементами пищевых цепей. Часть из них относится к числу биогенных элементов и в малых количествах необходима для поддержания жизни (медь, цинк, железо и т. д.) [1; 5]. Однако, возрастание масштабов загрязнения окружающей среды неизбежно ведет и к генетическим мутациям, к росту сердечно-сосудистых и онкологических заболеваний, к снижению иммунитета и в целом качества человеческого капитала. К группе ТМ, требующей системного мониторинга, относятся кадмий, свинец, мышьяк, ртуть. Их относят у наиболее опасным (1–2 класс опасности вредных веществ) загрязнителями природной среды и сельскохозяйственной продукции [4].

Представим результаты исследования, проводимого с участием автора на территории Свердловской области в 2015–2018 гг., по выявлению содержания нормируемых солей металлов в различных видах растительного и животного сырья. Оценка уровней содержания ТМ проводилась с использованием расчета доли предельно допустимой концентрации (ПДК) конкретного элемента в каждом виде сырья или пищевого продукта. К сожалению, заданные узкие рамки статьи не

¹ Статья рекомендована к публикации студенческим научным кружком кафедры экономики социальной сферы УрГЭУ «Первые шаги в науке».

позволяют привести все полученные данные. Однако отметим, что за последние три года неудовлетворительных проб в молочной, мясной продукции, продукции растениеводства и хлеба отечественного производства по содержанию солей токсичных элементов не зарегистрировано, а имеющиеся показатели содержания чужеродных элементов достаточно стабильны. Параллельно решалась задача оценки соответствия реальных концентраций микроэлементов в продукции, производимой на территории области, и импортируемой из развитых стран. В них сформированы полноценные сегменты органической продукции: овощей, фруктов, молочных продуктов, продукции птицеводства и др.

По результатам лабораторных исследований, проводимых на базе испытательно-лабораторного центра (ИЛЦ) города Екатерининбурга, основной удельный вес продукции с превышенным содержанием нитратов составила продукция именно импортных производителей – 55,0 % случаев от общего количества нестандартных проб. За последние 3 года процент неудовлетворительных проб по показателям качества и безопасности продукции по химическим показателям остается высоким за счет несоответствия продукции требованиям Технических регламентов, нормативно-технической документации по физико-химическим показателям, содержанию нитратов в отечественной продукции и продукции, импортируемой из стран ближнего (Казахстан, Киргизия, Беларусь, Узбекистан) и дальнего зарубежья (Аргентина, Египет, Чили, Турция) [3]. Отечественное производство органической продукции представлено продукцией, маркированной как «био», «эко», «natural» или «organic». Отсутствие полноценного законодательства в России при производстве органической продукции предопределяет рассмотрение такой маркировки не на уровне гаранта качества, а только как элемента рекламы. Обратим внимание на то, что одним из приоритетных направлений при осуществлении контроля за загрязнением продуктов питания чужеродными веществами является выявление наличия ГМО и антибиотиков в пищевой продукции. В 2018 г. по результатам проведенных лабораторных испытаний ГМО в продовольственной продукции не обнаружено [2].

Следует учесть, что при производстве органической продукции существуют определенные факторы, негативно влияющие на эффективность производства:

низкая урожайность зерновых и кормовых культур вследствие отсутствия минеральных удобрений, химических средств защиты растений;

низкие показатели продуктивности животных вследствие отсутствия в рационах кормления животных комбикормов и различных добавок, стимулирующих рост продуктивности скота;

высокая себестоимость производства единицы продукции растениеводства и животноводства.

В то же время потенциал производства экологически чистой продукции на территории Свердловской области достаточно высокий, что определяется большими площадями сельскохозяйственных угодий и востребованностью решения задачи улучшение здоровья и продолжительности жизни населения. Растительное и животное продовольственное сырье, произведенное на территории Свердловской области, в целом характеризуется благополучным по санитарно-химическим показателям, характеризующим уровень загрязнения продуктов токсичными загрязнителями (ртуть, свинец, мышьяк). Таким образом, наш регион конкурентоспособен на рынке производства продукции, необходимой для развития качественного человеческого капитала.

Библиографический список

1. *Кротов М. И.* Совершенствование организационно-экономического механизма в интеграционных формированиях // *Аграрное образование и наука.* 2016. № 4. С. 39.

2. *Макеева И. А., Стратонова Н. В., Белякова З. Ю., Смирнова Ж. И., Лемех Н. Р.* Органические молочные продукты. Краткий аналитический обзор в области законодательства и интеллектуальной собственности // *Технологии пищевой и перерабатывающей промышленности АПК – продукты здорового питания.* № 1. 2015. С. 46–54.

3. *Мистратова Н. А., Коломейцев А. В., Янова М. А.* Анализ зарубежного опыта производства и реализации органической продукции сельского хозяйства // *Вестник КрасГАУ.* 2018. № 2. С. 162–165.

4. *Норин И. А., Кротов М. И.* Предпринимательский хозрасчет как главное системообразующее звено формирования и развития потенциала организации // *Аграрный вестник Урала.* 2015. № 3(133). С. 68–77.

5. *Социально-гигиенический мониторинг – практика применения и научное обеспечение:* сб. науч. тр., посвящ. организации Федер. науч. центра гигиены им. Ф. Ф. Эрисмана Минздрава России / под общ. ред. А. И. Потапова. М.: М-во здравоохранения Рос. Федер., 2000. Ч. 1.

Научный руководитель: *Т. В. Филипповская*

Как защитники природы Индии борются за спасение половины тигров мира

Аннотация. Популяция некоторых видов животных находится в большой опасности, так как существует риск исчезновения составляющей равновесия природного мира. Одним из таких животных является тигр. Спасением хищника занимаются во всем мире, так как истребление данного вида требует экстренных мер по защите от вымирания. Одной из самых распространенных территорий по численности тигра является Индия, где и занимаются сохранением млекопитающего.

Ключевые слова: тигр; Индия; заповедник; Саткосия; Национальный орган; охрана; природа; исчезновение; браконьерство.

Человек является частью большого и необъятного мира окружающей природы, элементом цепочки природного баланса. Гармония между природой и человеком нарушается из-за человеческой деятельности: браконьерство, вырубка лесов, загрязнения воздуха, земли и воды и нерациональное использования природных ресурсов привели к глобальным проблемам человечества. В современном мире для сбережения и охраны природы человек пытается создать условия, которые бы благоприятно повлияли на окружающий живой мир.

В течение большей части прошлого столетия будущее тигра было небезопасным: в их родных азиатских местах обитания тигры сталкиваются с браконьерством, неконтролируемым обезлесением, усилением человеческих посягательств и исчезновением добычи. Но недавние национальные и международные программы помогли видам найти опору. В 2010 г. 13 азиатских стран, в которых обитают хищники, включая Индию, объединились в Глобальной программе по восстановлению тигров. Начиная с 2006 г., численность хищников неуклонно растет, а в 2014 г. было обнаружено 2226 диких тигров по всей стране.

Частью спасения животных является создание условий для размножения для предотвращения их вымирания и восстановления популяции. 20 июня МВ2 – трехлетний тигр-самец был перевезен из тигрового заповедника Канха в центральную часть индийского штата Мадхья-Прадеш в тигровый заповедник Саткосия в восточном штате Одisha.

Процесс перемещения включает в себя десятки работников, тщательно откалиброванные транквилизаторные дротики, изготовленную на заказ клетку и несколько слонов. Тигр был оснащен электронным ошейником и был в пути около 22 ч. Перемещение животного было необходимо для скрещивания с тиграми из заповедника Саткосия.

Этот переезд был последним шагом по защите находящихся под угрозой исчезновения национальных животных Индии. Но это не просто индийская история. С учетом того, что более половины тигров в мире, насчитывающих примерно около 4 тыс. животных, бродят по его лесам и лугам Индии, роль страны в обеспечении выживания большой кошки имеет глобальное значение.

Ни один тигр не находится в безопасности, пока есть спрос на него во всем мире. Тигровые клыки и кости и другие части являются востребованными ингредиентами традиционных восточноазиатских лекарств, и, к сожалению, тигровая шкура до сих пор является ценным трофеем для охотников во всем мире. Общество защиты дикой природы Индии отслеживает ежегодные случаи браконьерства с 1994 г. и зафиксировало максимум 121 смерть в 1995 г. и минимум 13 в 2011 г.; в прошлом году браконьеры убили 37 тигров¹.

Браконьерство было, по крайней мере частично, причиной того, что Раджастан Сариска – тигровый заповедник, потерял всех своих крупных кошек в начале 2000-х гг. Обеспокоенные эксперты и натуралисты предупредили правительство о катастрофе, которая привела к созданию Национального органа по сохранению тигра в 2005 г. В настоящее время этот орган контролирует общенациональные усилия по сохранению животных.

Часто браконьеры – не посторонние, а сельские жители, живущие в племенных общинах в заповедниках и национальных парках.

В то же время коренное население обычно становится первой жертвой конфликтов между человеком и животным. Тигры нападают на домашний скот, зерновые культуры и иногда на людей. Иногда правительство вмешивается и переселяет затронутые общины, но это не является решением проблемы.

Другой серьезной угрозой для тигра в Индии является разрушение среды обитания. Стремясь стать глобальной экономической державой, Индия продвигает бесчисленные инфраструктурные проекты, некоторые из которых, по словам экологов, нарушают экологический баланс. Например, проект по соединению реки Кен-Бетва, который строится в самом сердце тигрового заповедника Панна в центральной Индии, затронет 30 % парка, где в процессе вырубаются более одного миллиона деревьев.

Отели и курорты также развиваются на окраинах национальных парков. Исследования Каранта показали, что почти 1,5 млн чел. посетили заповедники тигров в Индии в 2014–2015 гг. Этот вид туризма

¹ *Ayyar K.* How India's Conservationists Are Fighting to Save Half of the World's Tigers. Time. July 28, 2018. URL: <http://time.com/5345610/global-tiger-day-tigers-india-conservation/>.

приносит определенные в доход в местные общины и вызывает интерес к сохранению, но, несмотря на благие намерения, он также посягает на места обитания диких животных.

Человек должен сохранять богатства, данные ему природой. Ведь эти сокровища невозможно будет восстановить, если не прекратить истребление. Со всей этой красотой и первобытностью мы живем и привычно относимся к ней, думая, что это так должно быть, что это будет вечно. Мы можем очень многое, главное – любить природу и понять, что человек без нее не сможет жить, поэтому он обязан бережно относиться к ней!

Научный руководитель: *О. Б. Долганова*

Е. В. Чанышева

Уральский государственный экономический университет, г. Екатеринбург

Построение эффективных трудовых контрактов в медицинских организациях

Аннотация. Рассматриваются изменения трудовой мотивации врачей во время активного применения эффективного контракта. Выявлены положительные факты влияния на мотивацию врачей на начальных уровнях эффективного применения контракта. В этой связи становится актуальным рассмотрение проблемы построения эффективных трудовых контрактов в медицинских организациях. В статье рассмотрены основные проблемы, выявленные при внедрении эффективных контрактов. Определены условия применимости эффективных договоров, имеющих отношение к организациям здравоохранения.

Ключевые слова: эффективный контракт; условия применения; алгоритм перехода; проблемы.

Следствием экономического кризиса стало обострение и наглядное демонстрирование слабых сторон российской системы здравоохранения, стала понятна необходимость в продолжении начатых реформ, которые были ориентированы на повышение доступности и качества медицинской помощи.

В этой связи с 1 января 2012 г. в России был запущен процесс внедрения в работу медицинских учреждений всех уровней стимулирующей системы оплаты труда, которая представляла собой поэтапный перевод медицинских сотрудников на эффективные трудовые контракты [2].

Цель статьи – анализ выявленных проблем и полученных результатов от внедрения эффективных трудовых контрактов.

В 2018 г. была завершена реализация эффективных контрактов для всех медицинских сотрудников. В то же время, проблемы качества медицинской помощи и оплаты труда медицинских работников остается не решенными до конца. Можно установить такие проблемы внедрения эффективных контрактов в здравоохранении, как:

формальный подход к процессу перехода на эффективный контракт. Опыт показывает, что эффективный контракт, по сути, не принес ничего нового: он содержит перенесенные показатели премирования в соответствии с НСОТ [4];

отсутствие критериев эффективности организации или, если таковые имеются, невозможность увязать эти критерии с эффективностью отдельного сотрудника, т. е. отсутствие механизма увязки критериев эффективности учреждения, установленных учредителем, и критериев эффективности конкретного сотрудника [3];

эффективные договоры медицинских работников не содержат критерий выздоровления пациентов;

реальная заработная плата медицинских работников в среднем в 2 раза ниже, чем сообщает Министерство здравоохранения РФ;

переход на подушевое финансирование медицинских учреждений привел к увеличению рабочей нагрузки медицинских работников, а не к повышению качества медицинской помощи.

В качестве решения вышеперечисленных проблем можно предложить следующее:

базовая часть заработной платы в эффективном контракте должна быть закреплена в размере 70 %;

базовым критерием стимулирующей части эффективного контракта должно быть выздоровление (здоровье) пациента;

запретить работникам здравоохранения подрабатывать более чем на 0,5 ставки;

разработать единый эффективный федеральный контракт для каждого вида медицинских учреждений.

Эффективность применения эффективного контракта можно оценить, проанализировав динамику показателей качества медицинской помощи в больнице, динамику средней заработной платы, изменения в распределении фонда оплаты труда в зависимости от качества выполняемых работ, уровень удовлетворенности потребителей и сотрудников [1].

В таблице представлена средняя заработная плата медицинских работников по Российской Федерации 2013–2018 гг.

**Средняя заработная плата медицинских работников
по Российской Федерации в 2013–2018 гг.**

Категория персонала	2013	2014	2015	2016	2017	2018	Темп роста, %
Врачи и работники медицинских организаций, имеющие высшее медицинское (фармацевтическое) или иное высшее образование, предоставляющие медицинские услуги, тыс. р.	42 253	46 231	47 874	50 667	56 445	75 007	177,5
Средний медицинский (фармацевтический) персонал, тыс. р.	24 102	26 310	27 001	28 174	30 246	36 965	153,4
Младший медицинский персонал, тыс. р.	14 313	16 130	16 820	18 436	21 412	34 254	в 2,3 раза

Примечание. Сост. по: *Официальный сайт* Федеральной службы государственной статистики. URL: <http://www.gks.ru>.

Из таблицы видно, что заработная плата всех категорий медицинских работников имеет тенденцию к росту, больше всех увеличилась оплата труда младшего медицинского персонала в 2,3 раза. Данное свидетельствует о позитивном влиянии нововведения.

По результатам исследования можно сделать выводы. Произошел переход к эффективным контрактам в государственном секторе, и сегодня опыт его реализации в бюджетных учреждениях требует его дальнейшей реализации. Есть необходимость в комплексной кадровой политики, основанной на открытости системы оценки сотрудников, системы найма, карьерных возможностей, стимулирования различных категорий работников, материальной и нематериальной мотивации.

Библиографический список

1. *Лукасова Н. Р., Ступникова О. Е.* Внедрение эффективного контракта в медицинских организациях как механизм повышения качества медицинской помощи // Вестник экспертного совета. 2016. № 1(4). С. 20–25.
2. *Калабина Е. Г.* Политика стимулирующей оплаты труда в бюджетных медицинских учреждениях // Вестник Омского университета. Сер.: Экономика. 2016. № 1. С. 120–128.
3. *Пешкова П. В.* Проблемы перехода на «эффективный контракт» // *Europeanscience*. 2016. № 9(19). С. 16–18.
4. *Сочнева Е. Н., Кольгаева Г. С.* Проблемы регулирования системы оплаты труда в здравоохранении посредством эффективного контракта // Постулат. 2017. № 6. С. 51–60.

Научный руководитель: *Е. Г. Калабина*

Коммерциализация здравоохранения: плюс или минус развития региона?¹

Аннотация. Рассматриваются социокультурные аспекты соотношения коммерциализации медицины и гарантированного государством медицинского обслуживания в рамках системы обязательного и добровольного медицинского страхования. Делается вывод о том, что рост услуг коммерческих организаций здравоохранения не должен доминировать и заменять объем и качество услуг, предоставляемых через бюджетную сферу.

Ключевые слова: медицинские услуги; коммерциализация медицинских услуг; социокультурная значимость бюджетного финансирования здравоохранения.

Ни у кого не вызывает сомнения утверждение о том, что главным конкурентным преимуществом любого общества является здоровое население. В то же время, несмотря на достаточно активное публичное обсуждение проблем отечественного здравоохранения и национальных проектов в этой сфере, российский индекс активного долголетия составляет 48 лет, а продолжительность жизни в разных источниках указывается разной. В материалах независимых аналитиков только 40 % мужского населения доживает до пенсии. Средняя продолжительность жизни населения в целом составила 73 года и 1 месяц².

Оценки исследователей, рассматривающих базисные условия национальных проектов «Здравоохранение» и «Демография», опираются на трагические показатели мужской смертности: они составляют 735,7 чел. на 100 тыс. населения (в Западной Европе – 200–230 в год). Считается, что «самой уязвимой возрастной категорией» мужской части населения является когорта в интервале 45–55 лет. «Опасным» и для женщин является возрастной лаг от 50 до 60 лет.

В целом показатели «здоровья нации» сегодня по многим позициям намного хуже, чем в развитых странах.

Финансирование здравоохранения также отстает от уровня развитых стран.

Считается, что в связи с этим, как показывают опросы Общероссийского народного фронта, медиков ставят в условия «навязывания»

¹ Статья рекомендована к публикации студенческим научным кружком кафедры экономики социальной сферы УрГЭУ «Первые шаги в науке».

² *Полонский А.* Новый виток борьбы за трезвость: цели определены, программы нет. URL: https://tsargrad.tv/articles/novyj-vitok-borby-za-trezvost-celi-opredeleny-programmy-net_190663/.

платных услуг (на это указали в среднем по России 24,5 % из 4 тыс. респондентов)¹.

Не решает проблемы дополнение к системе обязательного медицинского страхования – система страхования добровольного. По данным внешних экспертов, «...из 100 млрд р., которые получает фонд добровольного медицинского страхования (ДМС) только 30 млрд р. направляются в медицину, а больше двух третей этой суммы „повисает в воздухе“»².

В целом рынок медицинских услуг в стране на январь 2019 г. имеет следующую структуру: 1740 млрд р. – обязательное медицинское страхование (ОМС), 150 млрд р. – ДМС, 486 млрд р. – бюджетное финансирование, 483 млрд р. – коммерческая медицина и 204 млрд р. – теневая коммерческая составляющая медуслуг³. Основным источником роста показателей рынка – увеличение средней цены приема на 9,8 %.

На фоне снижения реальных располагаемых доходов россиян за последние 3 года на 20 %, снижения размера доходов на 6,9 %, повышения стоимости продуктов на 28,5 %, цены непродовольственных товаров на 26,2 %, стоимости предоставляемых услуг – на 21,3 %⁴ представленные выше данные не вызывают оптимистичных ожиданий.

В то же время в Центре стратегических инициатив, которым руководил А. Кудрин, обсуждается усиление платной для населения составляющей стоимости услуг здравоохранения⁵. Понимая, что такая инициатива может вызвать социальное недовольство, было введено понятие «софинансирование медицинских услуг со стороны населения страны». Признавая, что Россия серьезно отстает от внедрения современных технологических процессов в этой важнейшей социальной сфере, исследователи Центра мотивируют свою инициативу недостатком средств в бюджете страны на обновление медицинских технологий и внедрение других достаточно дорогих инноваций.

¹ *Российские* врачи признались, что их заставляют навязывать платные услуги – опрос. URL: https://tsargrad.tv/news/rossijskie-vrachi-priznalis-to-ih-zastavljajut-navjazyvat-platnye-uslugi-opros_173228/.

² *Пронько Ю.* В ЦСР под руководством экс-министра финансов Алексея Кудрина заявили, что отечественное здравоохранение должно быть переведено на платную основу. URL: https://tsargrad.tv/articles/pronko-kudrin-poslal-grazhdan-na-chetyre-bukvy-p_113087/.

³ *В 2018 г.* оборот медицинского рынка России вырос на 11,6% по сравнению с 2017 г. и достиг 3063 млрд р. URL: <https://marketing.rbc.ru/articles/10671/>.

⁴ *В 2018 г.* реальные доходы населения России снизились. URL: <https://rosregistr.ru/nash-vyibor/171173.html>.

⁵ *Пронько Ю.* В ЦСР под руководством экс-министра финансов Алексея Кудрина заявили, что отечественное здравоохранение должно быть переведено на платную основу. URL: https://tsargrad.tv/articles/pronko-kudrin-poslal-grazhdan-na-chetyre-bukvy-p_113087/.

С одной стороны, нельзя не согласиться, что «молекулярно-генетическая диагностика, биоинформационный анализ геномных и биомаркерных данных, генная терапия, регенеративная медицина, клеточная инженерия, создание биопрепаратов, генно-инженерных вакцин и таргетных лекарственных средств, неинвазивная персональная телемедицина, системы поддержки принятия медицинских решений и др.) создают новые рынки продуктов и услуг индустрии здоровья». В то же время прямая фискальная нагрузка для работодателей в Фонд обязательного медицинского страхования (ФОМС) остается по-прежнему высокой. Одновременно условия жизни граждан, как показано выше, не дают оснований для оптимизма в части финансирования россиянами затрат государства на значимый социальный сегмент.

Таким образом, расширение доли рынка платных медицинских услуг и коммерциализации медицины в целом не будет способствовать укреплению здоровья нации и повышению конкурентоспособности страны по этому основанию.

Научный руководитель: *Л. П. Пачикова*

Содержание

Направление 14. Конкурентная среда регионов и муниципальных образований, проблемы и перспективы государственного и муниципального управления

Айваседо О. А. Государственное регулирование животноводства в Российской Федерации.....	3
Албычева М. Д. Экономическая безопасность региона сквозь призму развития машиностроения.....	4
Альперович Г. А., Гафьятуллина Э. Р. Теневая экономика как фактор снижения конкурентоспособности регионов.....	7
Артюхина Е. А. Современное состояние и перспективы развития металлургии Свердловской области.....	9
Arkhipova Yu. S. The competitive environment of the border regions of Russia and China: issues and prospects for bilateral cooperation.....	12
Бабина А. В. Оптимизация производственного ассортимента для повышения эффективности и конкурентоспособности предприятий мясной переработки на региональном рынке.....	14
Бабушников М. Н. Совершенствование системы управления муниципальным транспортом.....	16
Булавина Е. М. Участие регионов во внешнеэкономической деятельности как драйвер экономического развития.....	18
Голованова Е. В. Проведение экологической политики в Финляндии и России.....	21
Головкина А. С. Развитый рынок аренды жилой недвижимости как фактор повышения конкурентоспособности территории.....	24
Давлетгулова В. Д. Современное состояние экономики Лихтенштейна.....	26
Карпенко А. К. Проблемы малого предпринимательства в России и пути их решения.....	28
Кем С. И. К вопросу о совершенствовании управления системой образования на муниципальном уровне.....	31
Колясников М. Д. Качественная городская среда как фактор повышения конкурентоспособности территории.....	33
Комаров С. А. Тенденции развития общественного питания в городе Екатеринбурге.....	35
Коркина Н. С. Совершенствование механизмов предоставления муниципальных услуг по принципу «одного окна» на территории муниципального образования «город Екатеринбург».....	38
Королева А. А. Анализ креативной конкурентоспособности территории.....	40
Костоусова Ю. А. Перспективы развития внутреннего государственного финансового контроля в Российской Федерации.....	42
Косцова А. В. Характеристика содержания особых экономических зон.....	44

Кривошеин А. А. Совершенствование организационных основ профилактики корпоративной коррупции в Свердловской области.....	46
Кубякова Е. В. Система формирования кадрового потенциала как фактор конкурентоспособности территории.....	48
Куликов П. А. Совершенствование деятельности муниципальных унитарных предприятий ЖКХ по предоставлению коммунальных услуг населению.....	51
Курбатова А. В. Екатеринбургская агломерация	53
Ларионова С. Н. Проблемы безработицы в регионе: современное состояние, пути решения	55
Леонтьев А. И. Выявление критериев и показателей оценки рисков функционирования и развития рынка жилья бизнес-класса крупнейшего города.....	57
Лысенко А. Н. Факторы развития конкуренции.....	59
Мартюшева Е. А. Оценка конкурентоспособности Свердловской области и направления ее укрепления	61
Мезенцев Д. В. Идея создания агломерации второго уровня	63
Микушина Е. С. Проблемы развития экономики России в начале XX века.....	65
Мотина А. С. Актуальные проблемы развития сферы здравоохранения в Свердловской области.....	67
Мусина А. И. Зарубежные методы борьбы с коррупцией.....	69
Намчак У. Р. Четвертая промышленная революция: прогнозы и тренды	72
Неверова М. Р. Государственное регулирование индивидуального предпринимательства в России: проблемы и перспективы.....	74
Нечаева А. П. Тенденции развития малого и среднего предпринимательства в Свердловской области	76
Павлов А. А. Инновационная деятельность региона как фактор его конкурентных преимуществ.....	78
Петрова Ю. А. Здравоохранение в конкурентоспособности территории.....	80
Полежаева К. О. Сущность и понятие термина «качество жизни».....	82
Порунов И. П. Механизм уведомления собственников помещений в многоквартирном доме о принятых советом многоквартирного дома решениях.....	84
Пьянкова Е. П. Влияние импорта на конкурентоспособность отечественных товаров	87
Разживина К. В. Конкурентная среда Тюменской области.....	89
Сапожникова Е. В. Проектное управление в органах государственной власти на примере проекта «Уральская инженерная школа».....	91
Сединкина Е. П. Проблемы инвестиционной политики Российской Федерации.....	94
Семичева С. С. Конкуренция регионов Российской Федерации как инструмент их развития	96
Сергеева Д. С., Камерер Е. В. Разработка платформы бренда города Челябинска на примере продвижения историко-культурного наследия территории.....	98

Сигат Е. В. Влияние кадрового планирования на конкурентоспособность медицинских учреждений региона.....	100
Сидорова А. З. Проблемы социокультурной сферы города Екатеринбурга	102
Суфиярова М. Д. Методика оценки кредитного риска как фактора повышения конкурентоспособности банка	104
Сятчихина А. В. Сравнительный анализ методов реализации инвестиционной политики в России и США.....	106
Тевнев П. Н. Молодежный рынок труда: современное состояние в регионе	108
Фомина А. Г. Развитие инфраструктуры северных территорий Российской Федерации на основе опыта других стран.....	110
Хайрова С. С. Особенности развития и управления муниципальным предприятием малого города.....	112
Чеснокова А. М. Динамика и потенциал малого и среднего предпринимательства в России	114
Чугин А. В. Реализация программ развития моногородов в Свердловской области	117
Шамсумухаметова А. Ф. О конкурентоспособности субъектов малого предпринимательства в муниципальном образовании «город Лангепас».....	119
Шорохова Л. Ю. Совершенствование деятельности Счетной палаты Свердловской области.....	121
Шушлян А. С. Механизм увеличения конкурентного потенциала региона	123
Якерберг А. А. Проблемы и перспективы формирования кадрового потенциала в органах государственного управления.....	126

Направление 15. Проблемы экономики культуры, образования, здравоохранения и других отраслей социальной сферы и их отражение на конкурентоспособности территорий

Агзамова И. И. Образовательные организации высшего образования как драйвер инновационного развития территорий (на примере Республики Башкортостан).....	128
Арзунова Д. И. Иностранцы студенты об учебе в России.....	130
Бабикова А. А. Сотрудничество высших учебных заведений и предприятий как основа развития экономики	132
Бычкова А. А. Угрозы регионального развития отрасли ЖКХ.....	134
Воронина Е. В. Проблема обеспечения сбалансированности бюджета Пенсионного фонда России на современном этапе	136
Глушков А. О. Внедрение опыта немецких фермерских хозяйств для развития молочной индустрии Свердловской области	139
Голубых И. А. Анализ численности студентов системы высшего образования на территории Свердловской области	141
Гоцуляк О. С. Метод «дерево целей» как инструмент управления профориентационным проектом образовательной организации	144

Дмитриева В. Ю. Синдром эмоционального выгорания и его влияние на региональный социокультурный потенциал.....	146
Дятленко В. Ю. Сопоставительный анализ системы медицинского страхования Германии и России	148
Жаворонков М. А. Виртуальная реальность в сфере образования	151
Zelenkina A. M. Features of marketing application in medical activities	152
Иванова К. В. Увеличение расходов управляющей организации из-за изменений в законодательстве на примере расходов на внедрение и обслуживание ГИС ЖКХ.....	155
Каминский А. С. Отношение студентов к политической жизни страны.....	157
Кацапова А. С. Деловая культура фирмы как конкурентное преимущество.....	159
Кацапова Ю. С. Греция 10 лет в условиях экономического кризиса считает цену психического здоровья	161
Квашнина К. В. Развитие конкуренции на рынке компаний по производству пластмассовых изделий	163
Киселева Ю. А. Образовательный потенциал как основа конкурентоспособности территории	165
Колебанова Д. А. Здравоохранение России и Великобритании: проблема XXI века – проблема лишнего веса	168
Кононова Ю. В. Влияние семьи на формирование девиантного поведения.....	170
Кошкар В. В. Экономическая грамотность как показатель уровня жизни населения	172
Крючкова Д. Д. Задачи современного искусства: взгляд кураторов российских биеннале.....	174
Кузьминых Д. О. Причины застоя российско-немецких экономических отношений и перспективы дальнейшего сотрудничества в условиях конкуренции	177
Лаврова К. В. Безработица среди молодежи: социокультурные и экономические проблемы	179
Летов П. И. Проблемы и перспективы реформирования пенсионной системы Российской Федерации	181
Матвеева Ю. Н. Лекарственное обеспечение льготных категорий граждан как социокультурная проблема	183
Мещакова А. Е. Язык и профессиональная деятельность	186
Митрофанова А. А. Правовая культура в Российской Федерации	188
Новосельцева О. А. Использование опыта Германии для проведения «мусорной реформы» в России	190
Олюнина К. А. Экономика счастья: социокультурные и экономические проблемы	192
Панова Е. С. Жизнь у водно-болотных угодий: пример залива Мара и водно-болотных угодий Масирори, Танзания.....	195
Патракова К. Д. Терапия без финансовых затрат – социокультурный фактор конкурентоспособности	197

Попова Е. А. Расовые предрассудки, связанные с неравенством в дисциплинарных мерах в школах США	199
Пыльцова Т. П. Качество жизни населения	201
Рыбина Д. В., Старцева Ю. О. Насилие в школе и проблемы семьи	204
Салаватова А. А. Российский спорт: социально-экономические проблемы	206
Санников К. А., Петрова М. А. Психология терроризма	208
Сафаров М. А. Сравнительный анализ отечественных и зарубежных исследований в области финансового менеджмента медицинских организаций	210
Сидоров М. А. Проблематика изучения английского языка	213
Смирнов А. В. Внедрение наставничества в работу с молодыми специалистами в медицинских организациях	215
Травникова Д. А., Кротов М. И. Значимость качества пищевых продуктов для сохранения человеческого капитала Свердловской области	218
Хвостова Е. С. Как защитники природы Индии борются за спасение половины тигров мира	221
Чанышева Е. В. Построение эффективных трудовых контрактов в медицинских организациях	223
Черемных И. Г. Коммерциализация здравоохранения: плюс или минус развития региона?	226

Научное издание

КОНКУРЕНТОСПОСОБНОСТЬ ТЕРРИТОРИЙ

**Материалы
XXII Всероссийского экономического форума
молодых ученых и студентов**

(Екатеринбург, 22–26 апреля 2019 г.)

Часть 5

*Направления: 14. Конкурентная среда регионов и муниципальных образований, проблемы и перспективы государственного и муниципального управления;
15. Проблемы экономики культуры, образования, здравоохранения и других отраслей социальной сферы и их отражение на конкурентоспособности территорий*

Печатается в авторской редакции и без издательской корректуры

Компьютерная верстка И. В. Засухиной

Поз. 86. Подписано в печать 23.10.2019.

Формат 60 × 84 ¹/₁₆. Гарнитура Таймс. Бумага офсетная. Печать плоская.

Уч.-изд. л. 12,9. Усл. печ. л. 13,8. Печ. л. 14,8. Тираж 10 экз. Заказ 675.

Издательство Уральского государственного экономического университета
620144, г. Екатеринбург, ул. 8 Марта/Народной Воли, 62/45

Отпечатано с готового оригинал-макета в подразделении оперативной полиграфии
Уральского государственного экономического университета